




UNIVERSIDAD MILITAR NUEVA GRANADA
BALANCE GENERAL A DICIEMBRE 31 DE 2008
Comparado con cifras a DICIEMBRE 31 de 2007
(Expresado en Pesos Colombianos)

Nota	PERIODO 31-Dic-08	PERIODO 31-Dic-07	VARIACIÓN
ACTIVO			
CORRIENTE	90.852.357.995,56	71.222.584.103,77	19.629.773.891,79
Efectivo	14.791.782.564,77	12.863.375.034,97	1.928.407.529,80
Bancos y Corporaciones	14.791.782.564,77	12.863.375.034,97	1.928.407.529,80
Inversiones	58.050.854.497,00	46.050.854.497,00	12.000.000.000,00
En Administración de Liquidez en Títulos de deuda	58.000.000.000,00	46.000.000.000,00	12.000.000.000,00
Invers. Patrimoniales metodo de Costo	50.854.497,00	50.854.497,00	0,00
Deudores	17.368.454.204,39	11.680.000.653,92	5.688.453.550,47
Cuentas por cobrar	11.773.242.588,20	7.839.485.475,92	3.933.757.112,28
Prestamos concedidos	157.878.068,00	164.060.068,00	-6.182.000,00
Avances y anticipos entregados	2.258.079.110,35	1.334.356.638,00	923.722.472,35
Otros deudores	3.352.537.041,84	2.521.022.384,00	831.514.657,84
Provisión para deudores	-173.282.604,00	-178.923.912,00	5.641.308,00
OTROS ACTIVOS	641.266.729,40	628.353.917,88	12.912.811,52
Gastos pagados por anticipado	331.711.907,00	254.042.070,00	77.669.837,00
Cargos Diferidos	309.554.822,40	374.311.847,88	-64.757.025,48
NO CORRIENTE	57.095.004.706,85	53.652.084.058,99	3.442.920.647,86
PROPIEDADES, PLANTA Y EQUIPO	44.770.639.953,97	41.453.181.009,21	3.317.458.944,76
Terrenos	19.482.415.604,00	19.690.788.354,00	-208.372.750,00
Construcciones en curso	6.586.358.948,90	2.856.574.536,90	3.729.784.412,00
Bienes, muebles en bodega	53.215.603,30	31.274.343,90	21.941.259,40
Propiedad, planta y equipo no explotado	39.840.364,29	39.840.364,29	0,00
Edificaciones	15.831.649.067,64	14.974.506.697,64	857.142.370,00
Redes, Líneas y Cables	587.500.634,38	536.740.325,47	50.760.308,91
Maquinaria y Equipo	2.119.951.104,52	2.062.471.448,42	57.479.656,10
Equipo Científico	8.480.836.330,73	8.034.319.527,70	446.516.803,03
Muebles, enseres y equipo de Oficina	2.611.968.758,30	2.480.413.879,64	131.554.878,66
Equipos de Comunicación y Computación	8.867.454.400,06	8.793.045.127,71	74.409.272,35
Equipo de transporte, tracción y elevación	813.654.652,01	729.237.913,91	84.416.738,10
Equipo de comedor cocina despensa	112.978.212,05	98.083.062,96	14.895.149,09
Depreciación acumulada (CR)	-17.973.880.809,51	-16.030.811.656,63	-1.943.069.152,88
Provisiones para protección de propiedad, planta y equip	-2.843.302.916,70	-2.843.302.916,70	0,00
OTROS ACTIVOS	12.324.364.752,88	12.198.903.049,78	125.461.703,10
Bienes de arte y cultura	1.999.698.701,89	1.745.790.812,89	253.907.889,00
Intangibles	2.716.188.081,47	2.735.103.233,60	-18.915.152,13
Amortización acumulada intangibles	-1.219.069.026,82	-1.109.537.993,05	-109.531.033,77
Valorizaciones	8.827.546.996,34	8.827.546.996,34	0,00
TOTAL ACTIVO	147.947.362.702,41	124.874.668.162,76	23.072.694.539,65

	Nota	PERIODO 31-Dic-08	PERIODO 31-Dic-07	VARIACIÓN
PASIVO	10	22.067.561.379,79	25.849.616.250,56	-3.782.054.870,77
CORRIENTE		21.906.657.336,79	25.688.712.207,56	-3.782.054.870,77
CUENTAS POR PAGAR		9.289.031.326,22	9.800.983.716,87	-511.952.390,65
Adquisición de Bienes y servicios		701.251.178,00	430.926.882,25	270.324.295,75
Acreedores		210.453.221,01	817.842.325,35	-607.389.104,34
Retención en la Fuente		524.637.365,98	407.025.251,48	117.612.114,50
Avances y Anticipos recibidos		7.852.689.561,23	8.145.189.257,79	-292.499.696,56
OBLIGACIONES LABORALES		2.279.927.295,99	2.129.563.632,00	150.363.663,99
Salarios y Prestaciones Sociales		2.279.927.295,99	2.129.563.632,00	150.363.663,99
OTROS PASIVOS		10.337.698.714,58	13.758.164.858,69	-3.420.466.144,11
Recaudos a favor de terceros		975.654,70	3.027.650,70	-2.051.996,00
Ingresos recibidos por anticipado		10.336.723.059,88	13.755.137.207,99	-3.418.414.148,11
NO CORRIENTE		160.904.043,00	160.904.043,00	0
PASIVOS ESTIMADOS		160.904.043,00	160.904.043,00	0
Provisión para contingencias		160.904.043,00	160.904.043,00	0
PROVISIÓN PARA PENSIONES		0,00	0,00	0
Cálculo actuarial de cuotas partes de pensiones		320.336.632,00	293.050.954,00	27.285.678
Cuotas partes de pensiones por amortizar (db)		-320.336.632,00	-293.050.954,00	-27.285.678
PATRIMONIO	10	125.879.801.322,62	99.025.051.912,20	26.854.749.410,42
PATRIMONIO INSTITUCIONAL		125.879.801.322,62	99.025.051.912,20	26.854.749.410,42
Capital Fiscal		77.644.068.737,87	60.368.425.156,90	17.275.643.580,97
Resultado del Ejercicio		26.854.749.410,42	17.275.643.580,97	9.579.105.829,45
Supervit por Donación		3.484.143.009,14	3.484.143.009,14	0,00
Superávit por valorización		8.818.840.165,19	8.818.840.165,19	0,00
Patrimonio Institucional incorporado		9.078.000.000,00	9.078.000.000,00	0,00
TOTAL PASIVO Y PATRIMONIO		147.947.362.702,41	124.874.668.162,76	23.072.694.539,65
C.DE ORDEN DEUDORAS CONTROL	11	15.073.800.000,00	14.263.327.454,97	810.472.545,03
C.ORDEN DEUDORAS POR CONTRA (CR)		15.073.800.000,00	14.263.327.454,97	810.472.545,03
C.ORDEN ACREEDORAS DE CONTROL	11	2.339.833.467,00	1.049.581.418,00	1.290.252.049,00
C.ORDEN ACREEDORAS X CONTRA (CR)		2.339.833.467,00	1.049.581.418,00	1.290.252.049,00
				
FIRMA REPRESENTANTE LEGAL				
NOMBRE: MG. GABRIEL EDUARDO CONTRERAS OCHOA				
				
FIRMA JEFE AREA FINANCIERA				
NOMBRE: SANTIAGO RAFAEL TORRES				
				
FIRMA CONTADOR				
NOMBRE: MARTHA ELIZABETH HILARION BELTRAN				
T.P. No. 57204-T				

UNIVERSIDAD MILITAR NUEVA GRANADA
ESTADO DE ACTIVIDAD FINANCIERA, ECONOMICA Y SOCIAL
A DICIEMBRE 31 DE 2008 - DICIEMBRE 31 de 2007
(Expresado en pesos colombianos)

Nota 12	PERIODO 31-Dic-08	PERIODO 31-Dic-07	VARIACIÓN
INGRESOS POR SERVICIOS EDUCATIVOS	95.137.040.047,85	69.842.625.659,05	25.294.414.388,80
Educación formal - Superior formación técnica	176.560.014,00	59.160.750,00	117.399.264,00
Servicios Educativos	214.573.300,00	65.535.750,00	149.037.550,00
Devoluciones y Descuentos	-38.013.286,00	-6.375.000,00	-31.638.286,00
Educación formal - Superior formación profesional	43.385.024.912,97	36.992.285.045,64	6.392.739.867,33
Servicios Educativos	52.213.008.701,97	43.403.925.896,36	8.809.082.805,61
Devoluciones y Descuentos	-8.827.983.789,00	-6.411.640.850,72	-2.416.342.938,28
Educación formal - Superior postgrados	9.134.214.633,41	6.901.437.884,90	2.232.776.748,51
Servicios Educativos	10.149.847.474,41	7.988.584.628,17	2.161.262.846,24
Devoluciones y Descuentos	-1.015.632.841,00	-1.087.146.743,27	71.513.902,27
Educación no formal - Formación extensiva	42.441.240.487,47	25.889.741.978,51	16.551.498.508,96
Servicios Extensión	42.473.211.847,47	26.058.714.268,51	16.414.497.578,96
Devoluciones y Descuentos	-31.971.360,00	-168.972.290,00	137.000.930,00
TRANSFERENCIAS DE LA NACIÓN	6.258.434.529,00	5.946.137.067,00	312.297.462,00
COSTO DE VENTAS	68.381.688.629,51	49.719.647.796,07	18.662.040.833,44
Servicios personales	50.470.890.238,22	39.741.437.496,50	10.729.452.741,72
Generales	17.910.798.391,29	9.978.210.299,57	7.932.588.091,72
GASTOS DE ADMINISTRACION	10.043.198.576,18	9.467.244.352,39	575.954.223,79
Servicios Personales	6.676.420.634,98	6.504.268.270,00	172.152.364,98
Generales	3.366.777.941,20	2.962.976.082,39	403.801.858,81
PROVISIONES Y DEPRECIACIÓN	3.297.511.783,39	3.637.678.273,71	-340.166.490,32
UTILIDAD OPERACIONAL	19.673.075.587,77	12.964.192.303,88	6.708.883.283,89
OTROS INGRESOS	7.211.624.214,65	4.351.288.273,05	2.860.335.941,60
Financieros	6.590.331.867,00	3.690.292.547,04	2.900.039.319,96
Otros ingresos ordinarios	404.707.967,00	430.694.382,53	-25.986.415,53
Extraordinarios	216.482.298,65	275.957.898,62	-59.475.599,97
Ajuste Ejercicios Anteriores	102.082,00	-45.656.555,14	45.758.637,14
OTROS GASTOS	29.950.392,00	39.836.995,96	-9.886.603,96
EXCEDENTE DEL EJERCICIO	26.854.749.410,42	17.275.643.580,97	9.579.105.829,45


FIRMA REPRESENTANTE LEGAL
NOMBRE: MG. GABRIEL EDUARDO CONTRERAS OCHOA


FIRMA JEFE AREA FINANCIERA
NOMBRE: SANTIAGO RAFAEL TORRES


FIRMA CONTADOR
NOMBRE: MARTHA ELIZABETH HILARION BELTRAN
T.P. No. 57204-T