





UNIVERSIDAD MILITAR NUEVA GRANADA
BALANCE GENERAL A NOVIEMBRE 30 DE 2015
Comparado con cifras a NOVIEMBRE 30 de 2014
(Expresado en Pesos Colombianos)


	PERIODO 30-nov-15	PERIODO 30-nov-14	VARIACIÓN
ACTIVO			
CORRIENTE	169.427.847.312,07	172.338.600.003,70	-2.910.752.691,63
Efectivo	36.456.215.651,46	25.347.397.019,76	11.108.818.631,70
Caja	22.100.000,00	22.100.000,00	0,00
Bancos y Corporaciones	36.434.115.651,46	25.325.297.019,76	11.108.818.631,70
Inversiones	124.037.954.122,00	135.037.954.122,00	-11.000.000.000,00
En Administración de Liquidez en Títulos de deuda	124.000.000.000,00	135.000.000.000,00	-11.000.000.000,00
Invers. Patrimoniales metodo de Costo	37.954.122,00	37.954.122,00	0,00
Deudores	6.918.344.477,97	10.601.742.463,33	-3.683.397.985,36
Cuentas por cobrar	339.330.993,72	1.076.369.691,01	-737.038.697,29
Transferencias por cobrar	0,00	217.265.021,00	-217.265.021,00
Avances y anticipos entregados	2.658.818.889,00	5.249.493.697,00	-2.590.674.808,00
Otros deudores	3.920.194.594,70	4.077.378.588,32	-157.183.993,62
Deudas de difícil cobro	425.647.055,50	0,00	425.647.055,50
Provisión para deudores	-425.647.054,95	-18.764.534,00	-406.882.520,95
Inventarios	106.474.240,00	119.229.216,00	-12.754.976,00
Mercancías en existencia	106.474.240,00	119.229.216,00	-12.754.976,00
OTROS ACTIVOS	1.908.858.820,64	1.232.277.182,61	676.581.638,03
Gastos pagados por anticipado	1.552.262.537,00	909.780.719,00	642.481.818,00
Cargos Diferidos	356.596.283,64	322.496.463,61	34.099.820,03
NO CORRIENTE	337.079.202.654,14	309.106.068.996,35	27.973.133.657,79
PROPIEDADES, PLANTA Y EQUIPO	200.146.819.050,73	170.705.343.369,69	29.441.475.681,04
Terrenos	19.482.415.604,00	19.482.415.604,00	0,00
Construcciones en curso	27.519.028.958,00	21.938.728.865,00	5.580.300.093,00
Bienes, muebles en bodega	1.577.247.150,16	1.022.180.790,24	555.066.359,92
Edificaciones	133.224.746.014,21	109.863.054.248,21	23.361.691.766,00
Redes, Líneas y Cables	2.044.194.077,03	1.649.968.903,45	394.225.173,58
Maquinaria y Equipo	3.947.971.647,15	3.758.287.928,87	189.683.718,28
Equipo Científico	25.566.016.815,64	21.353.466.564,25	4.212.550.251,39
Muebles, enseres y equipo de Oficina	8.848.555.391,07	7.888.804.690,46	959.750.700,61
Equipos de Comunicación y Computación	18.758.679.948,65	15.672.375.185,46	3.086.304.763,19
Equipo de transporte, tracción y elevación	1.356.625.193,78	1.469.004.233,09	-112.379.039,31
Equipo de comedor cocina despensa	149.798.092,64	120.585.881,49	29.212.211,15
Depreciación acumulada (CR)	-42.201.931.680,60	-33.387.001.363,83	-8.814.930.316,77
Provisiones para protección de propiedad, planta y	-126.528.161,00	-126.528.161,00	0,00
OTROS ACTIVOS	136.932.383.603,41	138.400.725.626,66	-1.468.342.023,25
Bienes entregados a terceros	22.059.449,65	22.059.449,65	0,00
Amortización acumulada de bienes entregados a t	-22.059.449,65	-22.059.449,65	0,00
Bienes de arte y cultura	5.904.810.885,20	5.166.235.310,36	738.575.574,84
Intangibles	6.860.077.789,44	6.515.299.869,34	344.777.920,10
Amortización acumulada intangibles	-2.854.558.423,21	-2.153.558.567,34	-700.999.855,87
Valorizaciones	127.022.053.351,98	128.872.749.014,30	-1.850.695.662,32
TOTAL ACTIVO	506.507.049.966,21	481.444.669.000,05	25.062.380.966,16




	PERIODO 30-nov-15	PERIODO 30-nov-14	VARIACIÓN
PASIVO	17.917.396.185,25	15.650.203.213,66	2.267.192.971,59
CORRIENTE	15.403.580.074,75	12.926.439.323,76	2.477.140.750,99
CUENTAS POR PAGAR	4.439.867.448,00	5.627.061.570,63	-1.187.194.122,63
Adquisición de Bienes y servicios	1.240.732.467,00	2.675.977.827,00	-1.435.245.360,00
Acreedores	2.170.502.857,00	2.008.100.790,17	162.402.066,83
Retención en la Fuente	283.325.364,00	509.287.261,00	-225.961.897,00
Retención Industria y comercio	49.511.743,00	84.536.690,46	-35.024.947,46
Impuestos, Contribuciones y tasas	126.299.067,00	242.104.660,00	-115.805.593,00
Avances y Anticipos recibidos	569.495.950,00	107.054.342,00	462.441.608,00
OBLIGACIONES LABORALES	1.705.220.407,00	1.273.688.200,00	431.532.207,00
Salarios y Prestaciones Sociales	1.705.220.407,00	1.273.688.200,00	431.532.207,00
PASIVOS ESTIMADOS	5.549.627.008,00	5.344.940.971,43	204.686.036,57
Provisión para prestaciones sociales	5.549.627.008,00	5.344.940.971,43	204.686.036,57
OTROS PASIVOS	3.708.865.211,75	680.748.581,70	3.028.116.630,05
Recaudos a favor de terceros	207.769.524,70	144.380.164,70	63.389.360,00
Ingresos recibidos por anticipado	3.501.095.687,05	536.368.417,00	2.964.727.270,05
NO CORRIENTE	2.513.816.110,50	2.723.763.889,90	-209.947.779,40
PASIVOS ESTIMADOS	2.217.596.625,00	2.449.449.704,40	-231.853.079,40
Provisión para contingencias	2.217.596.625,00	2.449.449.704,40	-231.853.079,40
PROVISIÓN PARA PENSIONES	296.219.485,50	274.314.185,50	21.905.300,00
Cálculo actuarial de cuotas partes de pensiones	527.528.126,00	420.559.708,00	106.968.418,00
Cuotas partes de pensiones por amortizar (db)	-231.308.640,50	-146.245.522,50	-85.063.118,00
PATRIMONIO	488.589.653.780,96	465.794.465.786,39	22.795.187.994,57
PATRIMONIO INSTITUCIONAL	488.589.653.780,96	465.794.465.786,39	22.795.187.994,57
Capital Fiscal	303.305.908.508,56	270.078.182.140,21	33.227.726.368,35
Resultado del Ejercicio	46.097.015.744,30	51.189.394.322,18	-5.092.378.577,88
Supervit por Donación	3.435.595.813,70	3.435.595.813,70	0,00
Superávit por valorización	127.022.053.351,98	128.872.749.014,30	-1.850.695.662,32
Patrimonio Institucional incorporado	12.218.544.496,00	12.218.544.496,00	0,00
Provisiones, depreciaciones y amortizaciones	-3.489.464.133,58	0,00	-3.489.464.133,58
TOTAL PASIVO Y PATRIMONIO	506.507.049.966,21	481.444.669.000,05	25.062.380.966,16
C.DE ORDEN DEUDORAS CONTROL	2.181.965.921,40	217.955.546,54	1.964.010.374,86
C.ORDEN DEUDORAS POR CONTRA (CR)	2.181.965.921,40	217.955.546,54	1.964.010.374,86
C.ORDEN ACREEDORAS DE CONTROL	5.605.929.546,00	4.876.200.308,82	729.729.237,18
C.ORDEN ACREEDORAS X CONTRA (CR)	5.605.929.546,00	4.876.200.308,82	729.729.237,18
 FIRMA REPRESENTANTE LEGAL NOMBRE: BGTHISS RODRIGUEZ DURAN			
 FIRMA JEFE AREA FINANCIERA NOMBRE: SANTIAGO RAFAEL TORRES			
 FIRMA CONTADOR NOMBRE: SANDY LOPEZ LOZANO T.P. No. 68552-T			

UNIVERSIDAD MILITAR NUEVA GRANADA
ESTADO DE ACTIVIDAD FINANCIERA, ECONOMICA Y SOCIAL
A NOVIEMBRE 30 DE 2015 - NOVIEMBRE 30 de 2014
(Expresado en pesos colombianos)

	PERIODO 30-nov-15	PERIODO 30-nov-14	VARIACIÓN
INGRESOS POR SERVICIOS EDUCATIVOS	119.019.771.926,05	114.725.811.405,67	4.293.960.520,38
Educación formal - Superior formación técnica	780.538.369,00	705.102.958,00	75.435.411,00
Servicios Educativos	780.538.369,00	705.102.958,00	75.435.411,00
Devoluciones y Descuentos	0,00	0,00	0,00
Educación formal - Superior formación profesioi	90.798.442.059,80	85.307.244.329,63	5.491.197.730,17
Servicios Educativos	93.820.690.697,80	87.390.804.725,63	6.429.885.972,17
Devoluciones y Descuentos	-3.022.248.638,00	-2.083.560.396,00	-938.688.242,00
Educación formal - Superior postgrados	20.383.994.367,97	20.769.108.410,12	-385.114.042,15
Servicios Educativos	21.015.598.065,97	21.266.921.127,12	-251.323.061,15
Devoluciones y Descuentos	-631.603.698,00	-497.812.717,00	-133.790.981,00
Educación no formal - Formación extensiva	7.056.797.129,28	7.944.355.707,92	-887.558.578,64
Servicios Extensión	7.201.778.535,28	8.174.130.889,92	-972.352.354,64
Devoluciones y Descuentos	-144.981.406,00	-229.775.182,00	84.793.776,00
TRANSFERENCIAS DE LA NACIÓN	23.197.607.368,00	26.394.196.661,00	-3.196.589.293,00
COSTO DE VENTAS	74.014.836.582,67	70.349.325.349,78	3.665.511.232,89
Servicios personales	64.908.047.051,00	60.706.236.900,59	4.201.810.150,41
Generales	9.106.789.531,67	9.643.088.449,19	-536.298.917,52
GASTOS DE ADMINISTRACION	27.801.749.849,26	26.010.502.437,96	1.791.247.411,30
Servicios Personales	14.297.028.904,99	14.191.916.671,01	105.112.233,98
Generales	13.504.720.944,27	11.818.585.766,95	1.686.135.177,32
PROVISIION PARA CONTINGENCIAS	0,00	280.026.717,00	-280.026.717,00
PROVISIONES Y DEPRECIACIONES	400.341.490,95	0,00	400.341.490,95
UTILIDAD OPERACIONAL	40.000.451.371,17	44.480.153.561,93	-4.079.360.699,81
OTROS INGRESOS	6.946.881.389,26	6.919.092.910,46	27.788.478,80
Financieros	6.906.824.358,98	6.901.163.694,98	5.660.664,00
Otros ingresos ordinarios	271.414.939,00	337.327.644,00	-65.912.705,00
Extraordinarios	82.003.988,00	4.865.386,91	77.138.601,09
Ajuste Ejercicios Anteriores	-313.361.896,72	-324.263.815,43	10.901.918,71
OTROS GASTOS	850.317.016,13	209.852.150,21	640.464.865,92
Otros gastos	969.414.311,13	196.194.904,71	773.219.406,42
Ajuste Ejercicios Anteriores	-119.097.295,00	13.657.245,50	-132.754.540,50
EXCEDENTE DEL EJERCICIO	46.097.015.744,30	51.189.394.322,18	-5.092.378.577,88


FIRMA REPRESENTANTE LEGAL
NOMBRE: EG. HUGO RODRIGUEZ DURAN


FIRMA JEFE AREA FINANCIERA
NOMBRE: SANTIAGO RAFAEL TORRES


FIRMA CONTADOR
NOMBRE: SANDY LOPEZ LOZANO

T.P. No. 68552-T