



UNIVERSIDAD MILITAR NUEVA GRANADA
INVITACIÓN PÚBLICA N° 10 DE 2019

OBJETO:

REPARACIÓN LOCATIVA, SUMINISTRO, INSTALACIÓN Y PUESTA EN FUNCIONAMIENTO DE EQUIPOS Y MOBILIARIO PARA EL ESPACIO DE INNOVACIÓN Y CONOCIMIENTO EN SU RELACIÓN CON EL ENTORNO, UBICADO EN EL SÓTANO DEL BLOQUE A, SEDE BOGOTÁ DE LA UNIVERSIDAD MILITAR NUEVA GRANADA (CARRERA 11 N° 101-80), SEGÚN LOS ESTUDIOS, DISEÑOS, CANTIDADES Y ESPECIFICACIONES TÉCNICAS, POR LA MODALIDAD DE PRECIOS UNITARIOS FIJOS SIN FORMULA DE REAJUSTE.


PRESUPUESTO		\$ 960,288,475						
INFORMACION FINANCIERA: DICIEMBRE 31 DE 2018	DIARCO CONSTRUCTORES SAS		ING LTDA		SOCIEDAD DE INVERSIONES Y CONSTRUCCIONES VALENCIA ENCISO SOCICON SAS		HACER DE COLOMBIA LTDA	
	NIT: 900185357-2		NIT: 900211268-7		NIT: 830005455-1		NIT: 800028222-2	
	100%	%PARTIC	100%	%PARTIC	100%	%PARTIC	100%	%PARTIC
PATRIMONIO								
Mayor o igual (≥) 1.5 veces el presupuesto oficial		\$ 2,000,183,000		\$ 3,051,856,087		\$ 1,659,087,686		\$ 1,370,916,481
LIQUIDEZ								
Activo Corriente	\$ 1,716,885,000		\$ 4,196,950,476		\$ 2,560,587,408		\$ 2,115,362,565	
Pasivo Corriente	\$ 204,739,000		\$ 1,350,831,359		\$ 912,849,985		\$ 390,636,652	
No inferior a 1.5		8.39		3.11		2.81		5.42
ENDEUDAMIENTO								
TOTAL PASIVO	972,541,000		1,659,913,110		912,849,985		840,544,106	
TOTAL ACTIVO	2,972,724,000		4,711,769,197		2,571,937,671		2,211,460,587	
Menor o igual al 60%		32.7%		35.2%		35.5%		38.0%
CAPITAL DE TRABAJO								
Mayor o igual (≥) 40% del presupuesto oficial	\$ 1,512,146,000		\$ 2,846,119,117		\$ 1,647,737,423		\$ 1,724,725,913	
RENTABILIDAD DEL PATRIMONIO								
UTILIDAD OPERACIONAL	\$ 470,320,000		\$ 894,312,266		\$ 424,668,041		\$ 1,042,319,331	
PATRIMONIO	\$ 2,000,183,000		\$ 3,051,856,087		\$ 1,659,087,686		\$ 1,370,916,481	
Mayor o igual (≥) 6%		23.5%		29.3%		25.6%		76.0%
RENTABILIDAD DEL ACTIVO								
UTILIDAD OPERACIONAL	\$ 470,320,000		\$ 894,312,266		\$ 424,668,041		\$ 1,042,319,331	
ACTIVO TOTAL	\$ 2,972,724,000		\$ 4,711,769,197		\$ 2,571,937,671		\$ 2,211,460,587	
Mayor o igual (≥) 4%		15.8%		19.0%		16.5%		47.1%
ADMISIBILIDAD	CUMPLE		CUMPLE		CUMPLE		NO CUMPLE: No cumple el índice financiero del Patrimonio	
	FECHA DE INSCRIPCIÓN: 2014/05/16		FECHA DE INSCRIPCIÓN: 2012/11/08		FECHA DE INSCRIPCIÓN: 2014/05/09		FECHA DE INSCRIPCIÓN: 2012/10/03	
	FECHA RENOVACIÓN: 2019/03/29		FECHA RENOVACIÓN: 2019/05/03		FECHA RENOVACIÓN: 2019/04/03		FECHA RENOVACIÓN: 2019/04/08	


GLORIA YINETH ZAMUDIO APONTE
P.E. DIVISION FINANCIERA


OSCAR WILLIAM PINZÓN HERNANDEZ
PU DIVISIÓN DE GESTIÓN DE CALIDAD

JULIA CLEMENCIA GALINDO JIMÉNEZ
TA DIVISIÓN DE COMUNICACIONES, PUBLICACIONES Y
MERCADEO


DISEÑO ARQUITECTURA E INGENIERIA SAS		IDAGO SOCIEDAD POR ACCIONES SIMPLIFICADA		INVERSIONES GUERFOR S.A.		RAFAEL FERNANDO ESCOBAR LLANOS		INTEXE CONSULTORIA Y CONSTRUCCIÓN SAS		CONSORCIO IR	LR PROYECTOS DE INGENIERIA SAS		CONSEMA SAS		UNIÓN TEMPORAL LR-CON
NIT: 900059819-4		NIT: 8300065219-6		NIT: 860510142-6		NIT: 79.623.949-5		NIT: 900.940.240-9			NIT: 830120862-8		NIT: 900195190-2		
100%	%PARTIC	100%	%PARTIC	100%	%PARTIC	51%	%PARTIC	49%	%PARTIC		65%	%PARTIC	35%	%PARTIC	
	2,240,618,953		2,438,181,764		19,997,659,000		2,155,245,918		1,136,813,968	3,292,059,886.00	0		1,136,813,968		1,136,813,968.00
\$ 2,690,331,439		\$ 3,268,870,489		\$ 25,311,316,000		\$ 1,247,548,460		1,913,418,093			\$ 0		1,913,418,093		
\$ 658,646,317		\$ 279,491,772		\$ 11,060,214,000		\$ 17,991,842		1,233,768,486			\$ 0		1,233,768,486		
	4.08		11.70		2.29		69.34		1.55	2.6	# DIV 0		1.55		1.6
658,646,317		1,338,286,299		19,813,721,000		17,991,842		1,233,768,486			0		1,233,768,486		
2,899,265,270		3,776,468,063		39,811,380,000		2,173,237,760		2,370,582,454			0		2,370,582,454		
	22.7%		35%		49.8%		0.8%		52%	27%	# DIV 0		52%		52%
\$ 2,031,685,122		\$ 2,989,378,717		\$ 14,251,102,000		\$ 1,229,556,618		\$ 679,649,607		\$ 1,909,206,225	\$ 0		\$ 679,649,607		\$ 679,649,607
\$ 685,949,501		\$ 795,781,955		\$ 1,770,109,000		\$ 782,481,412		\$ 393,877,843			\$ 0		\$ 393,877,843		
\$ 2,240,618,953		\$ 2,438,181,764		\$ 19,997,659,000		\$ 2,155,245,918		\$ 1,136,813,968			\$ 0		\$ 1,136,813,968		
	30.6%		32.6%		8.9%		36%		35%	36%	# DIV 0		35%		35%
\$ 685,949,501		\$ 795,781,955		\$ 1,770,109,000		\$ 782,481,412		\$ 393,877,843			\$ 0		\$ 393,877,843		
\$ 2,899,265,270		\$ 3,776,468,063		\$ 39,811,380,000		\$ 2,173,237,760		\$ 2,370,582,454			\$ 0		\$ 2,370,582,454		
	23.7%		21.1%		4.4%		36%		17%	26%	# DIV 0		17%		17%
CUMPLE		CUMPLE		CUMPLE		CUMPLE		CUMPLE				NO CUMPLE: 4.2. CAPACIDAD FINANCIERA, el proponente LR PROYECTOS DE INGENIERIA SAS, no cumple porque aporta información financiera a corte 31 de diciembre de 2017. El RUP no se encuentra actualizado a Abril de 2019			
FECHA DE INSCRIPCIÓN: 2016/05/05		FECHA DE INSCRIPCIÓN: 2009/11/17		FECHA DE INSCRIPCIÓN: 2010/01/07		FECHA DE INSCRIPCIÓN: 2019/05/27		FECHA DE INSCRIPCIÓN: 2015/07/29			FECHA DE INSCRIPCIÓN: 2011/08/30		FECHA DE INSCRIPCIÓN: 2015/07/29		
FECHA RENOVACIÓN: 2019/04/10		FECHA RENOVACIÓN: 2019/03/18		FECHA RENOVACIÓN: 2019/04/10		FECHA RENOVACIÓN: N/A		FECHA RENOVACIÓN: 2019/05/03			FECHA RENOVACIÓN: 2018/05/03		FECHA RENOVACIÓN: 2019/05/03		



 GLORIA YINETH ZAMUDIO APONTE
 P.E. DIVISION FINANCIERA



 OSCAR WILLIAM PINZÓN HERNÁNDEZ
 PU DIVISIÓN DE GESTIÓN DE CALIDAD


 JULIA CLEMENCIA GALINDO JIMÉNEZ
 DIVISIÓN DE COMUNICACIONES, PUBLICACIONES Y
 MERCADEO

EVER JOSE SALGADO SALGADO		MUÑOZ Y HERRERA INGENIEROS ASOCIADOS SA		CONSORCIO OBRAS LOCATIVAS	SERVEX COLOMBIA		MULTIPLES TECNOLOGIAS APLICADAS DE COLOMBIAS SAS - MITA DE COLOMBIA		U.T. SERVEX-MTA
NIT: 7917558		NIT: 830040332-2			NIT: 830092384-8		NIT: 830060238-3		
49%	%PARTIC	51%	%PARTIC		70%	%PARTIC	30%	%PARTIC	
3,123,128,214		15,979,996,012		19,103,124,226.00	6,779,403,000		1,116,069,066		7,895,472,066.00
\$ 1,263,205,530		37,175,697,580			\$ 10,400,648,000		1,322,663,043		
\$ 180,556,450		13,690,803,173			\$ 4,044,417,000		553,604,591		
7.00		2.72		2.8	2.57		2.39		2.6
706,956,450		23,765,484,907			4,918,655,000		966,881,385		
3,830,084,664		39,745,480,919			11,698,058,000		2,082,950,451		
18%		60%		56%	42%		46%		42%
\$ 1,082,649,080		\$ 23,484,894,407		\$ 24,567,543,487	\$ 6,356,231,000		\$ 769,058,452		\$ 7,125,289,452
\$ 472,295,723		\$ 3,640,655,873			\$ 479,386,000		\$ 290,158,580		
\$ 3,123,128,214		\$ 15,979,996,012			\$ 6,779,403,000		\$ 1,116,069,066		
15%		23%		22%	7%		26%		8%
\$ 472,295,723		\$ 3,640,655,873			\$ 479,386,000		\$ 290,158,580		
\$ 3,830,084,664		\$ 39,745,480,919			\$ 11,698,058,000		\$ 2,082,950,451		
12%		9%		9%	4%		14%		5%
CUMPLE					CUMPLE				
FECHA DE INSCRIPCION: 2018/05/31		FECHA DE INSCRIPCION: 2014/07/03		FECHA DE INSCRIPCION: 2018/05/16		FECHA DE INSCRIPCION: 2011/12/30			
FECHA RENOVIACIÓN: 2019/04/28		FECHA RENOVIACIÓN: 2019/04/13		FECHA RENOVIACIÓN: 2019/05/02		FECHA RENOVIACIÓN: 2019/04/02			


 GLORIA YINETH ZAMUDIO APONTE
 P.E. DIVISION FINANCIERA


 OSCAR WILLIAM PINZÓN HERNANDEZ
 PU DIVISIÓN DE GESTION DE CALIDAD


 JULIA CLEMENCIA GALINDO JIMÉNEZ
 TA DIVISIÓN DE COMUNICACIONES,
 PUBLICACIONES Y MERCADEO



UNIVERSIDAD MILITAR NUEVA GRANADA
INVITACIÓN PÚBLICA N° 10 DE 2019

OBJETO:

REPARACIÓN LOCATIVA, SUMINISTRO, INSTALACIÓN Y PUESTA EN FUNCIONAMIENTO DE EQUIPOS Y MOBILIARIO PARA EL ESPACIO DE INNOVACIÓN Y CONOCIMIENTO EN SU RELACIÓN CON EL ENTORNO, UBICADO EN EL SÓTANO DEL BLOQUE A, SEDE BOGOTÁ DE LA UNIVERSIDAD MILITAR NUEVA GRANADA (CARRERA 11 N° 101-80), SEGÚN LOS ESTUDIOS, DISEÑOS, CANTIDADES Y ESPECIFICACIONES TÉCNICAS, POR LA MODALIDAD DE PRECIOS UNITARIOS FIJOS SIN FORMULA DE REAJUSTE.

PRESUPUESTO \$ 960.288.475

INFORMACION FINANCIERA: DICIEMBRE 31 DE 2018	LR PROYECTOS DE INGENIERIA SAS		CONSEMAD SAS		UNIÓN TEMPORAL LR-CON
	NIT: 830120862-8 65% %PARTIC	NIT: 900195190-2 35% %PARTIC			
PATRIMONIO					
Mayor o igual (≥) 1.5 veces el presupuesto oficial	2.541.089.704	1.136.813.968			3.677.903.672,00
LIQUIDEZ					
Activo Corriente	\$ 3.487.029.078				
Pasivo Corriente	\$ 424.075.327				
No inferior a 1.5	8,22				
ENDEUDAMIENTO					
TOTAL PASIVO	2.629.979.832				
TOTAL ACTIVO	5.171.069.536				
Menor o igual al 60%	51%				
CAPITAL DE TRABAJO					
Mayor o igual (≥) 40% del presupuesto oficial	\$ 3.062.953.751			\$ 679.649.607	
RENTABILIDAD DEL PATRIMONIO					
UTILIDAD OPERACIONAL	\$ 297.644.256			\$ 393.877.843	
PATRIMONIO	\$ 2.541.089.704			\$ 1.136.813.968	
Mayor o igual (≥) 6%	12%			35%	16%
RENTABILIDAD DEL ACTIVO					
UTILIDAD OPERACIONAL	\$ 297.644.256			\$ 393.877.843	
ACTIVO TOTAL	\$ 5.171.069.536			\$ 2.370.582.454	
Mayor o igual (≥) 4%	6%			17%	8%
ADMISIBILIDAD	CUMPLE				
	FECHA DE INSCRIPCIÓN: 2011/08/30	FECHA DE INSCRIPCIÓN: 2015/07/29			
	FECHA RENOVACIÓN: 2019/02/20	FECHA RENOVACIÓN: 2019/05/03			

Julia Cervera
JULIA CERVERA GALINDO JIMÉNEZ

TA - DIVISION COMUNICACIONES, PUBLICACIONES Y MERCADERO

Oscar Pinzon
OSCAR PINZON HERNÁNDEZ

PU DIVISION GESTIÓN DE CALIDAD

Gloria Yineth Zamudio
GLORIA YINETH ZAMUDIO APONTE
P.E. DIVISION FINANCIERA