



# INSCRIPCIONES ESTUDIANTES NUEVOS

Universidad Militar Nueva Granada

# PROCESO DE INSCRIPCIÓN

## Como Ingresar al Sistema

- Se debe Ingresar a la pagina de la Universidad Militar Nueva Granada :<http://www.umng.edu.co>.
- Luego hacer click en la pestaña ***Estudiantes - DEIN***



# PROCESO DE INSCRIPCIÓN

## Como Ingresar al Sistema

- Al ingresar a la pagina DEIN, en el menú de la izquierda debe dar click en la opción.

**Estudiantes Nuevos de idiomas**

› Estudiantes Nuevos de Idiomas

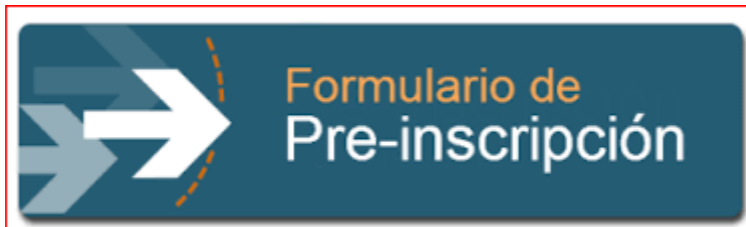


The screenshot shows the website for the Department of Intercultural Studies (DEIN) at the Universidad Militar Nueva Granada. The page features the university's logo and the text 'La U acreditada para todos'. The main heading is 'extension' with a large 'e' icon. Below this, there is a navigation menu with options: '› Extensión', '› Contenidos Programáticos', '› Estudiantes Nuevos de Idiomas' (highlighted with a red box), '› Exámen de Suficiencia', and '› Estudiantes Antiguos de Idiomas'. To the right of the menu, there are 'COMPARTIR' and 'Imprimir' buttons. The main content area displays 'DEPARTAMENTO DE ESTUDIOS INTERCULTURALES - DEIN' in large blue letters, followed by 'INFORMA:'.

# PROCESO DE INSCRIPCIÓN

## Como Ingresar al Sistema

- Una vez da click se dirige al final de la pagina donde encuentra la opción **formulario de pre-inscripción**



## REALIZAR INSCRIPCIÓN

Estimado aspirante, posterior a la lectura de la información anterior y estando de acuerdo con lo expresado, le invitamos a realizar su inscripción, según el calendario vigente:



# PROCESO DE INSCRIPCIÓN

## Como Ingresar al Sistema

- Debe dar click en alguna de las opciones qu se relacionan a continuación en la pantalla, según sea el caso así:
- Este se realiza solo si ya es un usuario registrado
- Este se utiliza para registrar sus datos y recibir usuario y contraseña al correo registrado
- Este debe usarlo si, solo si, ya se ha registrado previamente y a olvidado su contraseña

Aspirantes: Acceso al Portal de Inscripciones



UNIVERSIDAD MILITAR  
NUEVA GRANADA

Ingrese su correo electrónico: \*

Ingrese su clave: \*

[Ingresar al portal](#)

[Registrarse como nuevo usuario](#)

[¿Olvido Su Contraseña? o ¿tiene problemas de acceso?, presione aqui.](#)


Univex IV  
Binary Tools ©  
2017

# PROCESO DE INSCRIPCIÓN

## Como Ingresar al Sistema

- Una vez reciba al correo registrado la contraseña que el sistema le genera debe digitarla en el campo ***Ingrese su correo electrónico***
- Luego debe dar click en ***Ingresar al portal***

Aspirantes: Acceso al Portal de Inscripciones



UNIVERSIDAD MILITAR  
NUEVA GRANADA

Ingrese su correo electrónico: \*

Ingrese su clave: \*

[Ingresar al portal](#)

[Registrarse como nuevo usuario](#)

[¿Olvido Su Contraseña? o ¿tiene problemas de acceso?, presione aqui.](#)

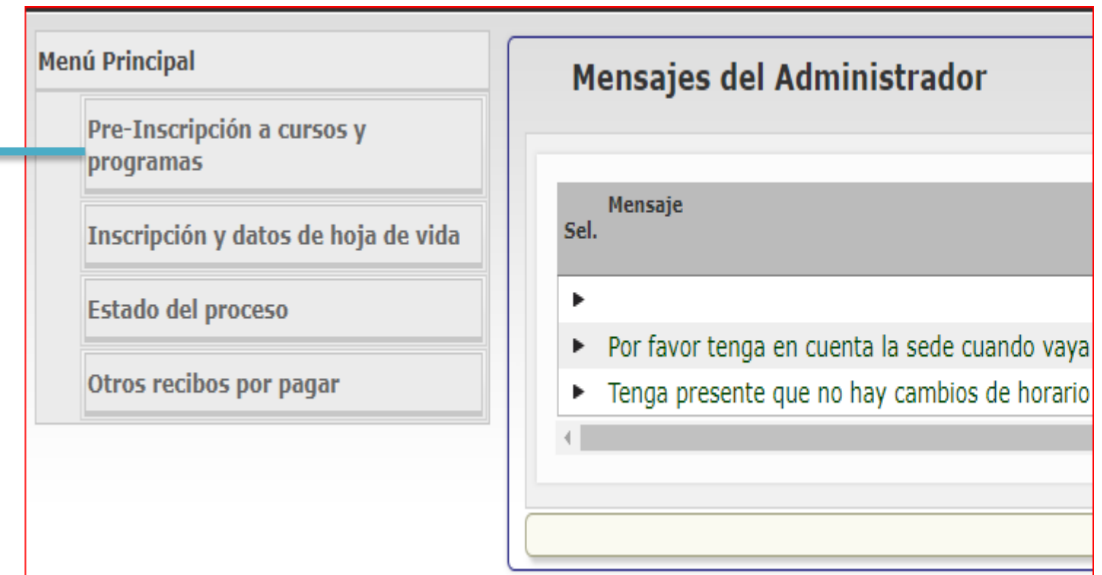
Uso de caracteres invalidos

[Univex IV](#)  
[Binary Tools ©](#)  
2017

# PROCESO DE INSCRIPCIÓN

## Manejo del Sistema.

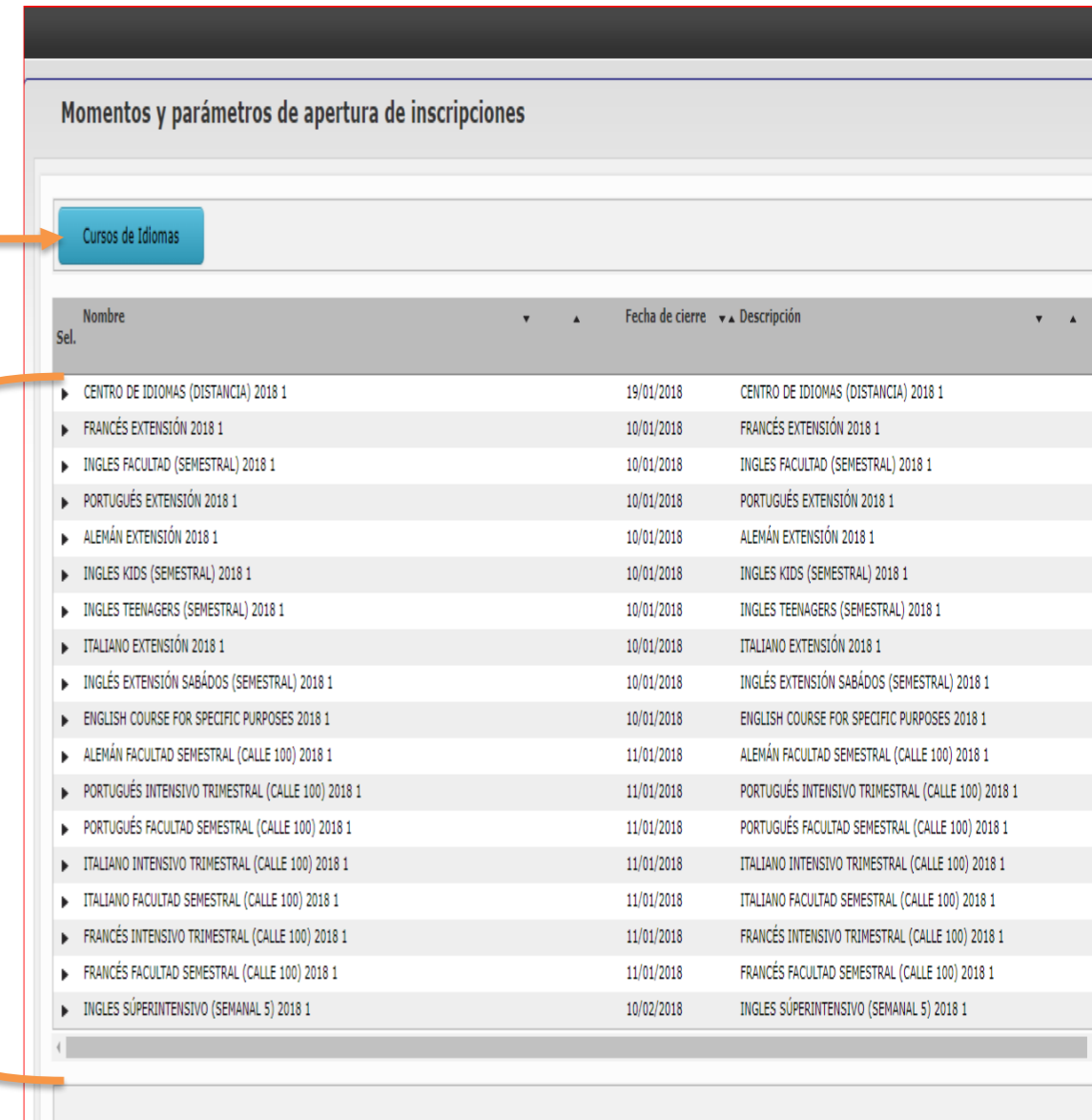
- Al ingresar al sistema encontrara la siguiente pantalla, donde debe dar click en la opción ***Pre-Inscripción a cursos y programas***



# PROCESO DE INSCRIPCIÓN

## Manejo del Sistema.

- Una vez en esta pantalla deben dar click en el botón ***Cursos de idiomas***.
- Al dar click se desplegaran todos los cursos ofertados por el DEIN



Momentos y parámetros de apertura de inscripciones

Cursos de Idiomas

Nombre Sel.	Fecha de cierre	Descripción
▶ CENTRO DE IDIOMAS (DISTANCIA) 2018 1	19/01/2018	CENTRO DE IDIOMAS (DISTANCIA) 2018 1
▶ FRANCÉS EXTENSIÓN 2018 1	10/01/2018	FRANCÉS EXTENSIÓN 2018 1
▶ INGLÉS FACULTAD (SEMESTRAL) 2018 1	10/01/2018	INGLES FACULTAD (SEMESTRAL) 2018 1
▶ PORTUGUÉS EXTENSIÓN 2018 1	10/01/2018	PORTUGUÉS EXTENSIÓN 2018 1
▶ ALEMÁN EXTENSIÓN 2018 1	10/01/2018	ALEMÁN EXTENSIÓN 2018 1
▶ INGLÉS KIDS (SEMESTRAL) 2018 1	10/01/2018	INGLES KIDS (SEMESTRAL) 2018 1
▶ INGLÉS TEENAGERS (SEMESTRAL) 2018 1	10/01/2018	INGLES TEENAGERS (SEMESTRAL) 2018 1
▶ ITALIANO EXTENSIÓN 2018 1	10/01/2018	ITALIANO EXTENSIÓN 2018 1
▶ INGLÉS EXTENSIÓN SABÁDOS (SEMESTRAL) 2018 1	10/01/2018	INGLES EXTENSIÓN SABÁDOS (SEMESTRAL) 2018 1
▶ ENGLISH COURSE FOR SPECIFIC PURPOSES 2018 1	10/01/2018	ENGLISH COURSE FOR SPECIFIC PURPOSES 2018 1
▶ ALEMÁN FACULTAD SEMESTRAL (CALLE 100) 2018 1	11/01/2018	ALEMÁN FACULTAD SEMESTRAL (CALLE 100) 2018 1
▶ PORTUGUÉS INTENSIVO TRIMESTRAL (CALLE 100) 2018 1	11/01/2018	PORTUGUÉS INTENSIVO TRIMESTRAL (CALLE 100) 2018 1
▶ PORTUGUÉS FACULTAD SEMESTRAL (CALLE 100) 2018 1	11/01/2018	PORTUGUÉS FACULTAD SEMESTRAL (CALLE 100) 2018 1
▶ ITALIANO INTENSIVO TRIMESTRAL (CALLE 100) 2018 1	11/01/2018	ITALIANO INTENSIVO TRIMESTRAL (CALLE 100) 2018 1
▶ ITALIANO FACULTAD SEMESTRAL (CALLE 100) 2018 1	11/01/2018	ITALIANO FACULTAD SEMESTRAL (CALLE 100) 2018 1
▶ FRANCÉS INTENSIVO TRIMESTRAL (CALLE 100) 2018 1	11/01/2018	FRANCÉS INTENSIVO TRIMESTRAL (CALLE 100) 2018 1
▶ FRANCÉS FACULTAD SEMESTRAL (CALLE 100) 2018 1	11/01/2018	FRANCÉS FACULTAD SEMESTRAL (CALLE 100) 2018 1
▶ INGLÉS SÚPERINTENSIVO (SEMANAL 5) 2018 1	10/02/2018	INGLES SÚPERINTENSIVO (SEMANAL 5) 2018 1



# PROCESO DE INSCRIPCIÓN

## Manejo del Sistema.

- Debe estar seguro al programa que desea ingresar, en esta pantalla encontrara la información del programa – fecha de cierre y descripción del programa
- Luego debe dar click sobre el nombre del programa deseado

ITALIANO FACULTAD SEMESTRAL (CALLE 100) 2018 1

Momentos y parámetros de apertura de inscripciones

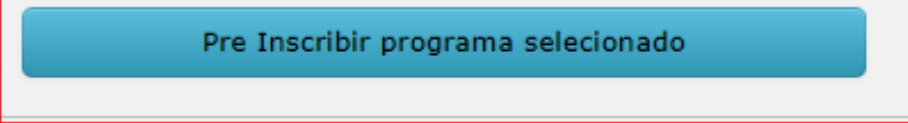
Cursos de Idiomas

Nombre Sel.	Fecha de cierre	Descripción
▶ CENTRO DE IDIOMAS (DISTANCIA) 2018 1	19/01/2018	CENTRO DE IDIOMAS (DISTANCIA) 2018 1
▶ FRANCÉS EXTENSIÓN 2018 1	10/01/2018	FRANCÉS EXTENSIÓN 2018 1
▶ INGLÉS FACULTAD (SEMESTRAL) 2018 1	10/01/2018	INGLES FACULTAD (SEMESTRAL) 2018 1
▶ PORTUGUÉS EXTENSIÓN 2018 1	10/01/2018	PORTUGUÉS EXTENSIÓN 2018 1
▶ ALEMÁN EXTENSIÓN 2018 1	10/01/2018	ALEMÁN EXTENSIÓN 2018 1
▶ INGLÉS KIDS (SEMESTRAL) 2018 1	10/01/2018	INGLES KIDS (SEMESTRAL) 2018 1
▶ INGLÉS TEENAGERS (SEMESTRAL) 2018 1	10/01/2018	INGLES TEENAGERS (SEMESTRAL) 2018 1
▶ ITALIANO EXTENSIÓN 2018 1	10/01/2018	ITALIANO EXTENSIÓN 2018 1
▶ INGLÉS EXTENSIÓN SABÁDOS (SEMESTRAL) 2018 1	10/01/2018	INGLÉS EXTENSIÓN SABÁDOS (SEMESTRAL) 2018 1
▶ ENGLISH COURSE FOR SPECIFIC PURPOSES 2018 1	10/01/2018	ENGLISH COURSE FOR SPECIFIC PURPOSES 2018 1
▶ ALEMÁN FACULTAD SEMESTRAL (CALLE 100) 2018 1	11/01/2018	ALEMÁN FACULTAD SEMESTRAL (CALLE 100) 2018 1
▶ PORTUGUÉS INTENSIVO TRIMESTRAL (CALLE 100) 2018 1	11/01/2018	PORTUGUÉS INTENSIVO TRIMESTRAL (CALLE 100) 2018 1
▶ PORTUGUÉS FACULTAD SEMESTRAL (CALLE 100) 2018 1	11/01/2018	PORTUGUÉS FACULTAD SEMESTRAL (CALLE 100) 2018 1
▶ ITALIANO INTENSIVO TRIMESTRAL (CALLE 100) 2018 1	11/01/2018	ITALIANO INTENSIVO TRIMESTRAL (CALLE 100) 2018 1
▶ ITALIANO FACULTAD SEMESTRAL (CALLE 100) 2018 1	11/01/2018	ITALIANO FACULTAD SEMESTRAL (CALLE 100) 2018 1
▶ FRANCÉS INTENSIVO TRIMESTRAL (CALLE 100) 2018 1	11/01/2018	FRANCÉS INTENSIVO TRIMESTRAL (CALLE 100) 2018 1
▶ FRANCÉS FACULTAD SEMESTRAL (CALLE 100) 2018 1	11/01/2018	FRANCÉS FACULTAD SEMESTRAL (CALLE 100) 2018 1
▶ INGLÉS SÚPERINTENSIVO (SEMANAL 5) 2018 1	10/02/2018	INGLES SÚPERINTENSIVO (SEMANAL 5) 2018 1

# PROCESO DE INSCRIPCIÓN

## Manejo del Sistema.

- Luego debe dar click en:



Pre Inscribir programa seleccionado

- Y luego en:



[Continuar con la inscripción](#)

# PROCESO DE INSCRIPCIÓN

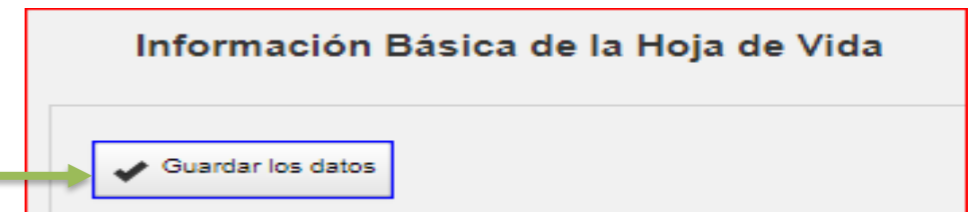
## Manejo del Sistema.

- Debe diligenciar todas las pantallas que le salen a continuación, los cuales son los datos del estudiantes o en su caso solo deben actualizarlos si ya han tenido una inscripción previa.
- Cada vez que vayan diligenciando las pantallas deben darle al sistema **Guardar**



Formularios a Ingresar:

- Hoja de Vida
- Categoría
- Medios de Contacto
- Jornada
- Acudiente



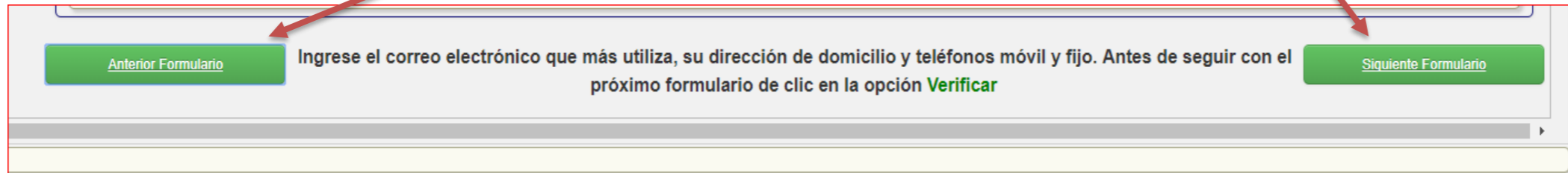
Información Básica de la Hoja de Vida

✓ Guardar los datos

# PROCESO DE INSCRIPCIÓN

## Manejo del Sistema.

- Cuando termine de diligenciar cada una de las pantallas que van apareciendo debe seguir las indicaciones del sistema que van saliendo al final de la pantalla para cambiar entre formularios; ya sea para ir al anterior o al próximo



Anterior Formulario

Ingrese el correo electrónico que más utiliza, su dirección de domicilio y teléfonos móvil y fijo. Antes de seguir con el próximo formulario de clic en la opción **Verificar**

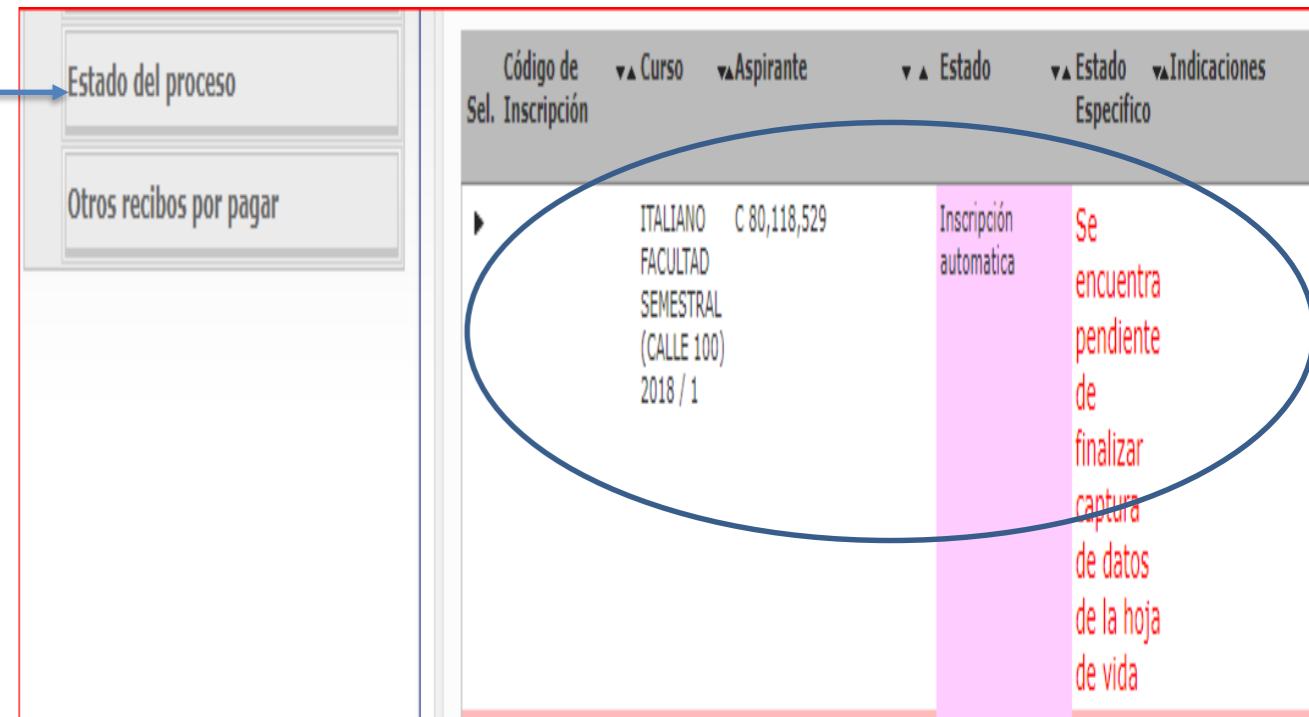
Siguiente Formulario

The screenshot shows a horizontal navigation bar with two green buttons: 'Anterior Formulario' on the left and 'Siguiente Formulario' on the right. In the center, there is instructional text: 'Ingrese el correo electrónico que más utiliza, su dirección de domicilio y teléfonos móvil y fijo. Antes de seguir con el próximo formulario de clic en la opción **Verificar**'. Two red arrows point from the text above to these buttons: one from 'ya sea para ir al anterior' to the left button, and one from 'o al próximo' to the right button.

# PROCESO DE INSCRIPCIÓN

## Manejo del Sistema.

- Una vez finalice la captura de datos en el sistema puede verificar el estado de su inscripción el cual debe salir así:

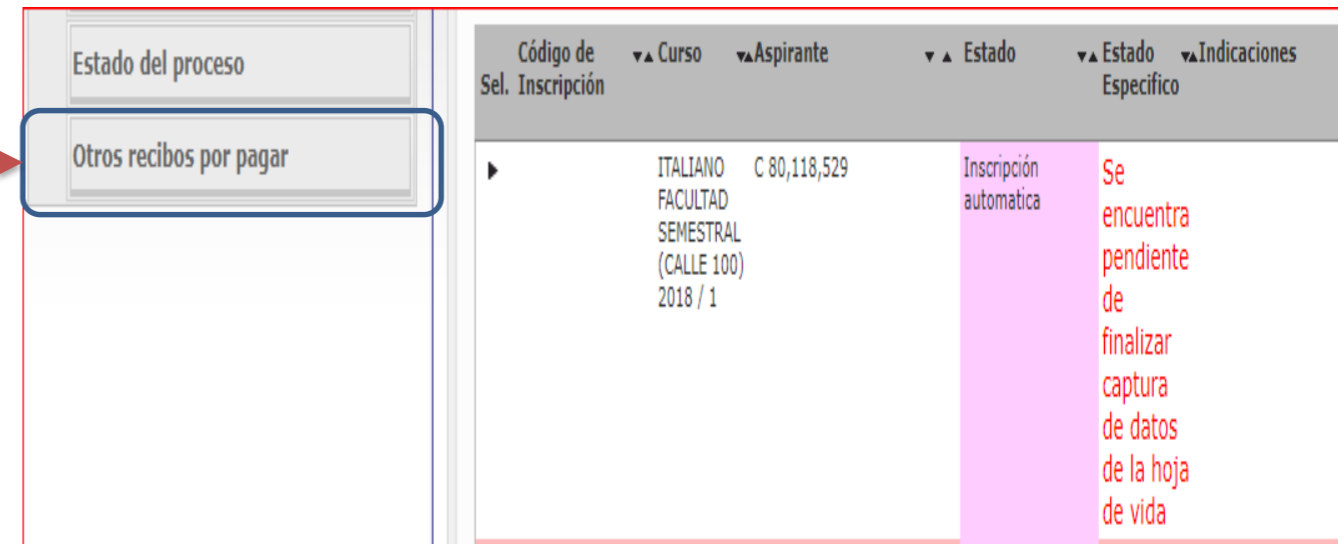


Código de Sel. Inscripción	Curso	Aspirante	Estado	Estado Especifico	Indicaciones
▶	ITALIANO FACULTAD SEMESTRAL (CALLE 100) 2018 / 1	C 80,118,529	Inscripción automática	Se encuentra pendiente de finalizar captura de datos de la hoja de vida	

# PROCESO DE INSCRIPCIÓN

## Descarga recibo.

- Cuando se generen los recibos de pago, debe ingresar al sistema como lo hizo al inicio de este instructivo y debe descargar el recibo en la opción ***Otros recibos por pagar***



Código de Sel. Inscripción	Curso	Aspirante	Estado	Estado Especifico	Indicaciones
	ITALIANO FACULTAD SEMESTRAL (CALLE 100) 2018 / 1	C 80,118,529	Inscripción automática	Se encuentra pendiente de finalizar captura de datos de la hoja de vida	