

UNIVERSIDAD MILITAR NUEVA GRANADA
PRESUPUESTO DE GASTOS
EJECUCIÓN POR COMPROMISOS
VIGENCIA 2017


CÓDIGO	RUBROS	APROPIACION DEFINITIVA	EJECUCIÓN COMPROMISO	SALDO PRESUPUESTAL	% EJECUCION
2	GASTOS O APROPIACIONES	266.966.389.265,00	206.481.224.148,70	60.485.165.116,30	77,3%
21	FUNCIONAMIENTO	191.038.419.465,00	151.995.130.388,58	39.043.289.076,42	79,6%
211	SERVICIOS PERSONALES	144.372.582.792,00	115.221.781.637,00	29.150.801.155,00	79,8%
2111	DOCENTES MT Y TC	52.703.515.653,00	42.634.263.692,00	10.069.251.961,00	80,9%
211101	Sueldos	13.009.760.814,00	11.312.312.666,00	1.697.448.148,00	87,0%
211102	Gastos de Representacion	13.148.545.813,00	11.619.634.248,00	1.528.911.565,00	88,4%
211103	Bonificacion Por Servicios Prestados	873.083.545,00	705.280.487,00	167.803.058,00	80,8%
211104	Prima de Servicios	2.567.281.377,00	2.155.055.914,00	412.225.463,00	83,9%
211105	Vacaciones	2.781.221.492,00	2.232.635.682,00	548.585.810,00	80,3%
211106	Prima de Vacaciones	1.949.713.354,00	1.599.972.132,00	349.741.222,00	82,1%
211107	Prima de Navidad	5.143.697.605,00	2.517.539.199,00	2.626.158.406,00	48,9%
211108	Pension Ley 100/93	3.850.922.066,00	3.030.310.372,00	820.611.694,00	78,7%
211109	Salud Ley 100/93	2.618.627.005,00	2.181.230.560,00	437.396.445,00	83,3%
211110	Riesgo Profesional Ley 100/93	260.578.661,00	130.527.888,00	130.050.773,00	50,1%
211111	I.C.B.F.	1.143.167.783,00	893.899.800,00	249.267.983,00	78,2%
211112	Caja de Compensacion Familiar	1.524.223.710,00	1.191.875.000,00	332.348.710,00	78,2%
211113	Cesantias	3.571.686.428,00	2.811.771.631,00	759.914.797,00	78,7%
211114	Indemnización por Vacaciones	30.000.000,00	21.643.684,00	8.356.316,00	72,1%
211115	Bonificación por Productividad Académica	231.006.000,00	230.574.429,00	431.571,00	99,8%
2112	DOCENTES HORA CATEDRA	25.778.433.140,00	22.069.341.470,00	3.709.091.670,00	85,6%
211201	Hora Catedra	17.023.204.700,00	14.778.882.095,00	2.244.322.605,00	86,8%
211203	Pensión Ley 100/93	2.127.900.588,00	1.572.100.700,00	555.799.888,00	73,9%
211204	Salud Ley 100/93	1.446.972.400,00	1.265.494.300,00	181.478.100,00	87,5%
211205	Riesgo Profesional Ley 100/93	163.669.967,00	135.812.080,00	27.857.887,00	83,0%
211206	I.C.B.F.	574.533.159,00	505.525.600,00	69.007.559,00	88,0%
211207	Caja de Compensación Familiar	766.044.212,00	673.905.720,00	92.138.492,00	88,0%
211208	Cesantias	1.510.157.216,00	1.288.193.847,00	221.963.369,00	85,3%
211209	Vacaciones	728.229.497,00	616.475.652,00	111.753.845,00	84,7%
211212	Prima de Vacaciones	1.437.721.401,00	1.232.951.476,00	204.769.925,00	85,8%
2113	ADMINISTRATIVOS	39.886.576.957,00	31.218.815.285,00	8.667.761.672,00	78,3%
211301	Sueldos	21.259.288.303,00	17.091.588.616,00	4.167.699.687,00	80,4%
211302	Gastos de Representacion	55.498.390,00	52.138.889,00	3.359.501,00	93,9%
211303	Prima Tecnica	1.049.611.681,00	971.086.576,00	78.525.105,00	92,5%
211304	Subsidio de Alimentacion	212.052.200,00	189.000.627,00	23.051.573,00	89,1%
211305	Auxilio de Transporte	223.859.248,00	203.208.595,00	20.650.653,00	90,8%
211306	Bonificacion por Servicios Prestados	656.476.697,00	568.737.327,00	87.739.370,00	86,6%
211307	Prima de Servicios	892.007.708,00	769.687.448,00	122.320.260,00	86,3%
211308	Prima de Vacaciones	929.175.361,00	810.989.864,00	118.185.497,00	87,3%
211309	Prima de Navidad	3.435.782.004,00	1.725.457.359,00	1.710.324.645,00	50,2%
211310	Bonificacion Especial de Recreacion	112.860.405,00	91.237.753,00	21.622.652,00	80,8%
211311	Pension Ley 100/93	2.830.768.450,00	2.185.778.200,00	644.990.250,00	77,2%
211312	Salud Ley 100/93	1.925.080.786,00	1.583.981.200,00	341.099.586,00	82,3%
211313	Riesgo Profesional Ley 100/93	157.574.354,00	110.158.500,00	47.415.854,00	69,9%
211314	I.C.B.F.	780.028.596,00	636.175.600,00	143.852.996,00	81,6%
211315	Caja de Compensacion Familiar	1.040.036.794,00	847.977.400,00	192.059.394,00	81,5%
211316	Cesantias	2.347.575.498,00	2.044.821.273,00	302.754.225,00	87,1%
211317	Indemnizacion por Vacaciones	120.000.000,00	98.227.521,00	21.772.479,00	81,9%
211318	Supernumerarios	120.000.000,00	101.698.301,00	18.301.699,00	84,7%
211319	Obligaciones Pensionales	500.000.000,00	-	500.000.000,00	0,0%
211322	Vacaciones	1.238.900.482,00	1.136.864.236,00	102.036.246,00	91,8%
2114	PERSONAL PRESTACIÓN SERVICIOS	14.306.189.154,00	10.628.975.062,00	3.677.214.092,00	74,3%
211401	Honorarios	13.494.065.154,00	10.246.188.498,00	3.247.876.656,00	75,9%
211402	Remuneracion Servicios Tecnicos	812.124.000,00	382.786.564,00	429.337.436,00	47,1%
2115	DOCENTES OCASIONALES	11.697.867.888,00	8.670.386.128,00	3.027.481.760,00	74,1%
211501	Sueldos	7.091.524.000,00	5.785.893.865,00	1.305.630.135,00	81,6%
211502	Prima de Servicios	838.206.365,38	490.873.536,00	347.332.829,38	58,6%
211503	Vacaciones	518.673.166,62	239.016.982,00	279.656.184,62	46,1%
211506	Pensión	886.440.500,00	665.311.700,00	221.128.800,00	75,1%
211507	Salud	602.779.540,00	490.397.300,00	112.382.240,00	81,4%
211508	Riesgo Profesional Ley 100/93	53.096.281,00	38.495.000,00	14.601.281,00	72,5%
211509	I.C.B.F.	239.338.935,00	186.048.000,00	53.290.935,00	77,7%
211510	Caja de Compensacion Familiar	319.118.580,00	248.040.200,00	71.078.380,00	77,7%
211511	Cesantias	1.148.690.520,00	526.309.545,00	622.380.975,00	45,8%

B. D. Don


R-153ED

UNIVERSIDAD MILITAR NUEVA GRANADA
PRESUPUESTO DE GASTOS
EJECUCIÓN POR COMPROMISOS
VIGENCIA 2017

CÓDIGO	RUBROS	APROPIACION DEFINITIVA	EJECUCIÓN COMPROMISO	SALDO PRESUPUESTAL	% EJECUCION
2121	GASTOS GENERALES	37.581.555.927,00	29.408.843.214,58	8.172.712.712,42	78,3%
212101	Materiales y Suministros	5.160.000.000,00	3.533.977.900,00	1.626.022.100,00	68,5%
212102	Mantenimiento, vigilancia, aseo, otros	10.950.000.000,00	9.801.788.692,00	1.148.211.308,00	89,5%
212103	Servicios Publicos	3.225.359.796,00	2.726.860.699,00	498.499.097,00	84,5%
212104	Arrendamientos	1.600.000.000,00	1.567.164.792,00	32.835.208,00	97,9%
212105	Viaticos y Gastos de Viaje Misionales	1.140.000.000,00	962.270.936,00	177.729.064,00	84,4%
212106	Impresos y Publicaciones	3.165.000.000,00	2.583.938.123,00	581.061.877,00	81,6%
212107	Comunicacion y Transporte	1.506.715.164,00	1.240.110.332,00	266.604.832,00	82,3%
212108	Seguros	1.400.000.000,00	1.040.678.660,00	359.321.340,00	74,3%
212109	Afiliacion a Asociaciones y Servicios	250.000.000,00	112.800.709,00	137.199.291,00	45,1%
212110	Servicios Complementarios Especializados	160.000.000,00	105.951.686,00	54.048.314,00	66,2%
212111	Convenios Hospitales Universitarios	4.003.700.000,00	3.639.391.728,00	364.308.272,00	90,9%
212112	Impuestos	1.000.000.000,00	888.912.623,58	111.087.376,42	88,9%
212113	Sentencias o Fallos Judiciales	2.386.128.917,00	34.570.447,00	2.351.558.470,00	1,4%
212115	Viaticos y Gastos de Viaje Venta de Serv	200.000.000,00	-	200.000.000,00	0,0%
212116	Protección Ambiental	469.000.000,00	414.743.990,00	54.256.010,00	88,4%
212117	Atención a Eventos	750.000.000,00	555.307.927,00	194.692.073,00	74,0%
212119	Vigencias Expiradas	195.652.050,00	195.652.050,00	0,00	100,0%
212121	Semovientes	20.000.000,00	4.721.920,00	15.278.080,00	23,6%
213	TRANSFERENCIAS	9.084.280.746,00	7.364.505.537,00	1.719.775.209,00	81,1%
2134	INTERNAS	8.699.280.746,00	7.022.191.552,00	1.677.089.194,00	80,7%
213402	Extension y Practicas Estudiantiles	300.000.000,00	191.633.394,00	108.366.606,00	63,9%
213403	Salud Ocupacional	1.100.000.000,00	920.052.927,00	179.947.073,00	83,6%
213404	Extensión y Negocios	200.000.000,00	200.000.000,00	0,00	100,0%
213411	Bienestar Estudiantil	5.317.280.746,00	4.299.422.984,00	1.017.857.762,00	80,9%
213412	Bienestar de Personal	1.782.000.000,00	1.411.082.247,00	370.917.753,00	79,2%
2135	EXTERNAS	385.000.000,00	342.313.985,00	42.686.015,00	88,9%
213502	Cuota Contraloria General de la Republic	385.000.000,00	342.313.985,00	42.686.015,00	88,9%
23	INVERSIONES	75.927.969.800,00	54.486.093.760,12	21.441.876.039,88	71,8%
231	Edificios	43.906.774.226,00	35.031.727.644,12	8.875.046.581,88	79,8%
232	Equipo	14.345.406.712,00	4.289.755.941,00	10.055.650.771,00	29,9%
233	Recursos Bibliograficos	3.600.000.000,00	2.909.997.488,00	690.002.512,00	80,8%
234	Capacitación	3.175.000.000,00	1.353.823.825,00	1.821.176.175,00	42,6%
235	Investigación Científica	10.900.788.862,00	10.900.788.862,00	0,00	100,0%



CP. NYDIA ESPERANZA BARRERO MAHECHA
 P.E División Financiera - Presupuesto


CP. SANTIAGO RAFAEL TORRES LEÓN
 Jefe División Financiera



Brigadier General HUGO RODRÍGUEZ DURÁN
 Rector

UNIVERSIDAD MILITAR NUEVA GRANADA
PRESUPUESTO DE INGRESOS
EJECUCIÓN DE INGRESOS
VIGENCIA 2017

CODIGO	RUBROS	APROPIACION DEFINITIVA	INGRESOS VIGENCIA	% EJECUCION
1.0.0.0.00	INGRESOS	266.966.389.265,00	278.690.044.867,97	104,39
1.1.0.0.00	RENTAS PROPIAS	109.293.273.522,00	128.072.486.508,62	117,18
1.1.1.0.00	DERECHOS ACADEMICOS	95.946.019.492,00	116.489.666.047,85	121,41
1.1.1.1.00	Inscripciones	2.212.840.000,00	2.044.603.889,55	92,40
1.1.1.1.01	Inscripciones - Pregrado	1.003.370.000,00	1.027.782.804,55	102,43
1.1.1.1.02	Inscripciones - Posgrado	1.193.890.000,00	1.006.238.085,00	84,28
1.1.1.1.04	Inscripciones -Tecnologias	15.580.000,00	10.583.000,00	67,93
1.1.1.2.00	Matriculas	89.629.148.542,00	110.293.303.959,00	123,06
1.1.1.2.01	Matriculas - Pregrado	69.336.995.108,00	85.376.275.846,00	123,13
1.1.1.2.02	Matriculas - Posgrado	19.564.149.778,00	24.277.071.268,00	124,09
1.1.1.2.03	Matriculas - Tecnologias	728.003.656,00	639.956.845,00	87,91
1.1.1.3.00	Supletorios, Validaciones y Preparatorios	94.528.000,00	389.066.729,00	411,59
1.1.1.4.00	Certificados, Duplicados	535.969.000,00	458.535.413,30	85,55
1.1.1.5.00	Derechos de Grado	1.609.940.000,00	1.825.667.380,00	113,40
1.1.1.5.01	Derechos de Grado - Pregrado	803.440.000,00	936.142.375,00	116,52
1.1.1.5.02	Derechos de Grado - Posgrado	806.500.000,00	889.525.005,00	110,29
1.1.1.6.00	Cursos de Vacaciones y tutoriales	1.863.593.950	1.478.488.677	79,34
1.1.1.6.04	Cursos Vacacionales y Tutoriales	1.863.593.950,00	1.478.488.677,00	79,34
1.1.3.0.00	VENTA DE BIENES Y SERVICIOS	9.737.254.030,00	6.506.633.050,78	66,82
1.1.3.1.00	Servicios de Invest, Asesoría y Consultoría	1.800.000.000,00	905.389.634,50	50,30
1.1.3.2.00	Publicaciones, Revistas, Videos y Otros	60.000.000,00	4.360.400,00	7,27
1.1.3.3.00	Alquiler de Aulas, Auditorios, Laboratorios	50.000.000,00	39.265.600,00	78,53
1.1.3.5.00	Cursos de Extensión y Educación Continuada	7.629.164.750,00	5.315.655.735,28	69,68
1.1.3.5.01	Cursos de Idiomas	3.000.000.000,00	1.978.100.058,28	65,94
1.1.3.5.02	Cursos de Sistemas	215.604.750,00	176.034.278,00	81,65
1.1.3.5.03	Diplomados	2.550.000.000,00	1.302.154.992,00	51,06
1.1.3.5.04	Seminarios, Simposios, Otros	414.000.000,00	1.059.023.890,00	255,80
1.1.3.5.05	Premédico	1.082.550.000,00	511.528.997,00	47,25
1.1.3.5.06	Pre Ingeniería	251.745.000,00	190.388.320,00	75,63
1.1.3.5.07	Pre Universitario	115.265.000,00	98.425.200,00	85,39
1.1.3.6.00	Arrendamiento de Locales	198.089.280,00	241.961.681,00	122,15
1.1.4.0.00	Reintegros y Reembolsos	3.550.000.000,00	4.976.048.046,00	140,17
1.1.4.1.00	Devolución IVA	3.500.000.000,00	4.874.877.208,00	139,28
1.1.4.2.00	Otros	50.000.000,00	101.170.838,00	202,34
1.1.5.0.00	Otros Ingresos	60.000.000,00	100.139.363,99	166,90
1.2.0.0.00	APORTES DE LA NACIÓN	28.970.192.153,00	28.970.192.153,00	100,00
1.2.1.1.00	Presupuesto Nacional no condicionado	23.989.864.083,00	23.989.864.083,00	100,00
1.2.2.1.00	Presupuesto Nacional condicionado	4.980.328.070,00	4.980.328.070,00	100,00
1.3.0.0.00	RECURSOS DE CAPITAL	128.702.923.590,00	121.647.366.206,35	94,52
1.3.5.0.00	Rendimientos Financieros	9.804.359.388,00	10.462.795.140,35	106,72
1.3.6.0.00	Cancelación de reservas	0,00	763.088.609,00	0,00
1.3.9.0.00	Recursos del Balance	118.898.564.202,00	110.421.482.457,00	92,87
1.3.9.1.00	Matriculas	35.898.564.202,00	24.825.378.325,00	69,15
1.3.9.2.00	Disponible	83.000.000.000,00	85.596.104.132,00	103,13


CP. NYDIA ESPERANZA BARRERO MAHECHA
 PE Presupuesto


CP. SANTIAGO RAFAEL TORRES LEÓN
 Jefe División Financiera


Brigadier General HUGO RODRIGUEZ DURÁN
 Rector