




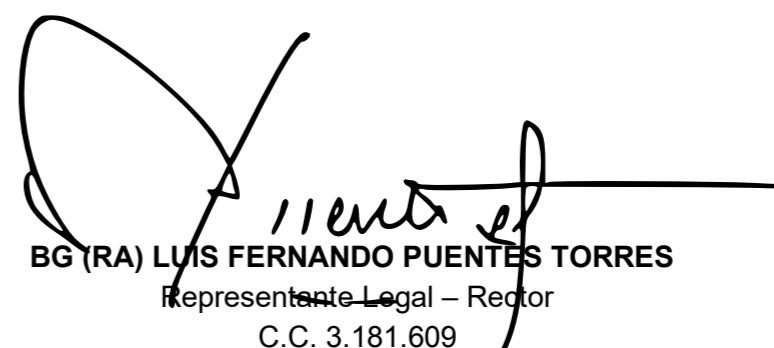
**UNIVERSIDAD MILITAR NUEVA GRANADA**  
**NIT 800.225.340-8**  
**ESTADO DE SITUACION FINANCIERA**  
**A 31 DE ENERO DE 2021 Y 2020**  
 (Cifras expresadas en pesos colombianos sin decimales)

ACTIVO	2021	2020	PASIVO	2021	2020
<b>ACTIVO CORRIENTE</b>	<b>214.758.023.408</b>	<b>195.547.411.486</b>	<b>PASIVO CORRIENTE</b>	<b>39.362.393.447</b>	<b>29.123.515.517</b>
<b>EFFECTIVO Y EQUIVALENTES AL EFECTIVO</b>	<b>144.755.035.970</b>	<b>73.817.003.570</b>	<b>CUENTAS POR PAGAR</b>	<b>1.578.872.590</b>	<b>1.694.578.680</b>
CAJA	0	15.400.000	ADQUISICIÓN DE BIENES Y SERVICIOS NACIONALES	86.546.297	1.050.518.392
DEPOSITOS EN INSTITUCIONES FINANCIERAS EQUIVALENTES AL EFECTIVO	109.755.035.970	73.801.603.570	RECURSOS A FAVOR DE TERCEROS	1.052.248	1.052.248
	35.000.000.000	0	DESCUENTOS DE NOMINA	331.138.512	7.537.009
			RETENCIÓN EN LA FUENTE E IMPUESTO DE TIMBRE	55.961.466	104.578.012
<b>INVERSIONES E INSTRUMENTOS DERIVADOS</b>	<b>65.000.000.000</b>	<b>116.500.000.000</b>	IMPUESTOS, CONTRIBUCIONES Y TASAS	42.070.990	0
CERTIFICADOS DE DEPÓSITO A TERMINO (CDT)	65.000.000.000	116.500.000.000	OTRAS CUENTAS POR PAGAR	1.062.103.076	530.893.019
<b>CUENTAS POR COBRAR</b>	<b>3.923.385.088</b>	<b>4.532.038.635</b>	<b>BENEFICIOS A LOS EMPLEADOS</b>	<b>5.383.540.450</b>	<b>9.217.268.843</b>
PRESTACIÓN DE SERVICIOS	1.483.470.489	1.568.761.145	BENEFICIOS A LOS EMPLEADOS A CORTO PLAZO	5.383.540.450	9.217.268.843
OTRAS CUENTAS POR COBRAR	2.439.914.599	2.963.277.490			
<b>INVENTARIOS</b>	<b>248.835.000</b>	<b>117.153.356</b>	<b>OTROS PASIVOS</b>	<b>32.399.980.407</b>	<b>18.211.667.993</b>
MERCANCÍAS EN EXISTENCIA	248.835.000	117.153.356	AVANCES Y ANTICIPOS RECIBIDOS	606.495.397	524.652.997
			INGRESOS RECIBIDOS POR ANTICIPADO	31.793.485.010	17.687.014.996
<b>OTROS ACTIVOS</b>	<b>830.767.350</b>	<b>581.215.925</b>			
BIENES Y SERVICIOS PAGADOS POR ANTICIPADO	822.854.046	571.426.421			
AVANCES Y ANTICIPOS ENTREGADOS	7.913.304	9.789.504			
<b>ACTIVO NO CORRIENTE</b>	<b>478.917.583.123</b>	<b>477.638.266.048</b>	<b>PASIVO NO CORRIENTE</b>	<b>6.267.087.341</b>	<b>7.751.143.138</b>
<b>INVERSIONES E INSTRUMENTOS DERIVADOS</b>	<b>42.510.999</b>	<b>42.510.999</b>	<b>BENEFICIOS A LOS EMPLEADOS</b>	<b>2.149.943.298</b>	<b>1.899.375.298</b>
APORTES SOCIALES EN ENTIDADES DEL SECTOR SOLIDARIO	42.510.999	42.510.999	BENEFICIOS A LOS EMPLEADOS A LARGO PLAZO	1.588.402.172	1.337.834.172
			BENEFICIOS POSTEMPLO	561.541.126	561.541.126
<b>CUENTAS POR COBRAR</b>	<b>0</b>	<b>267.566.550</b>			
CUENTAS POR COBRAR DE DIFÍCIL RECAUDO	298.636.856	279.928.670	<b>PROVISIONES</b>	<b>4.117.144.043</b>	<b>5.851.767.840</b>
DETERIORO ACUMULADO DE CUENTAS POR COBRAR (CR)	-298.636.856	-12.362.120	LITIGIOS Y DEMANDAS	4.117.144.043	5.851.767.840
<b>PROPIEDAD PLANTA Y EQUIPO</b>	<b>476.491.018.731</b>	<b>474.532.705.833</b>	<b>TOTAL PASIVO</b>	<b>45.629.480.788</b>	<b>36.874.658.655</b>
TERRENOS	129.017.029.900	129.017.029.900			
CONSTRUCCIONES EN CURSO	63.716.696.221	62.222.816.658	<b>PATRIMONIO</b>		
MAQUINARIA, PLANTA Y EQUIPO EN MONTAJE	3.203.977.278	3.203.977.278	CAPITAL FISCAL	374.652.550.648	374.652.550.648
BIENES MUEBLES EN BODEGA	0	2.284.727	RESULTADO DE EJERCICIOS ANTERIORES	230.707.966.848	215.987.189.594
PROPIEDADES, PLANTA Y EQUIPO NO EXPLOTADO	151.205.548	125.478.258	RESULTADO DEL EJERCICIO	42.685.608.247	45.671.278.638
EDIFICACIONES	210.335.957.596	210.335.957.596	<b>TOTAL PATRIMONIO</b>	<b>648.046.125.743</b>	<b>636.311.018.880</b>
REDES, LÍNEAS Y CABLES	1.720.218.817	1.565.890.060			
MAQUINARIA Y EQUIPO	4.197.183.704	4.156.229.405	<b>TOTAL PASIVO Y PATRIMONIO</b>	<b>693.675.606.531</b>	<b>673.185.677.534</b>
EQUIPO CIENTÍFICO	27.896.479.245	23.400.249.109			
MUEBLES Y EQUIPOS DE OFICINA	13.626.201.705	13.410.802.673	<b>CUENTAS DE ORDEN ACREEDORAS</b>	<b>0</b>	<b>0</b>
EQUIPOS DE COMUNICACIÓN Y COMPUTACIÓN	26.289.666.777	25.513.274.619	RESPONSABILIDADES CONTINGENTES	718.348.777	2.703.822.913
EQUIPOS DE TRANSPORTE, TRACCIÓN Y ELEVACIÓN	1.320.605.702	1.320.605.702	ACREEDORAS POR CONTRA (DB)	-718.348.777	-2.703.822.913
EQUIPOS DE COMEDOR, COCINA, DESPENSA	189.040.184	167.453.602			
BIENES DE ARTE Y CULTURA	8.662.959.313	8.459.918.867			
DEPRECIACION ACUMULADA DE PROPIEDADES, PLANTA Y EQUIPO (CR)	-13.836.203.258	-8.369.262.621			
<b>OTROS ACTIVOS</b>	<b>2.384.053.393</b>	<b>2.795.482.667</b>			
BIENES Y SERVICIOS PAGADOS POR ANTICIPADO	0	251.427.625			
ACTIVOS INTANGIBLES	2.929.777.008	2.893.885.625			
AMORTIZACIÓN ACUMULADA DE ACTIVOS INTANGIBLES (CR)	-545.723.615	-349.830.583			
<b>TOTAL ACTIVO</b>	<b>693.675.606.531</b>	<b>673.185.677.534</b>			
<b>CUENTAS DE ORDEN DEUDORAS</b>	<b>0</b>	<b>0</b>			
DEUDORAS DE CONTROL	159.940.503.940	160.776.321.263			
DEUDORAS POR CONTRA (CR)	-159.940.503.940	-160.776.321.263			

Los suscritos Representante Legal, Jefe de la División Financiera y Contadora de la Universidad Militar Nueva Granada certifican que los saldos del Estado de Situación Financiera con corte al 31 de enero de 2021 y 2020 fueron tomados fielmente de los libros de contabilidad de la Universidad y la contabilidad se elaboró conforme a la Normatividad emitida por la Contaduría General de la Nación para Entidades de Gobierno, anexa a la Resolución 533 de 2015 y sus modificatorias.

  
**YENNY CLAROS GONZÁLEZ**  
 Contadora  
 T.P. 171273-T

  
**CR (RA) JAVIER OLMEDO GIRALDO MARÍN**  
 Jefe División Financiera  
 C.C. 94.409.402

  
**BG (RA) LUIS FERNANDO PUENTES TORRES**  
 Representante Legal – Rector  
 C.C. 3.181.609



# UNIVERSIDAD MILITAR NUEVA GRANADA

NIT 800.225.340-8


## ESTADO DE RESULTADOS


DESDE EL 01 DE ENERO HASTA EL 31 DE ENERO DE 2021 Y 2020

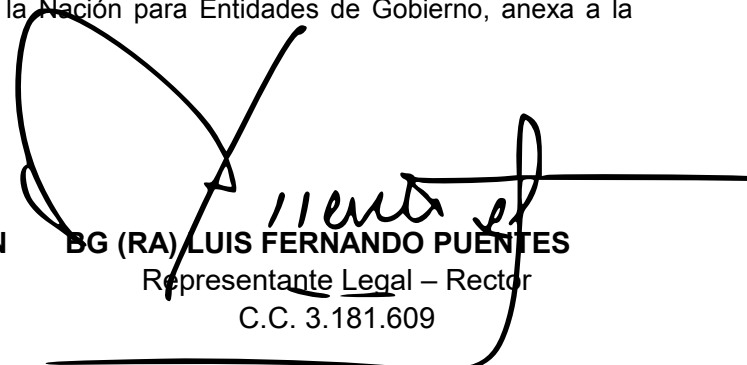
(Cifras expresadas en pesos colombianos sin decimales)

	2021	2020
<b>INGRESOS OPERACIONALES</b>	<b>48.245.184.665</b>	<b>51.560.719.350</b>
<b>INGRESOS CON CONTRAPRESTACIÓN</b>	<b>46.595.432.796</b>	<b>50.054.942.165</b>
<b>VENTA DE SERVICIOS</b>	<b>46.595.432.796</b>	<b>50.054.942.165</b>
<b>EDUCACIÓN FORMAL - SUPERIOR FORMACIÓN TECNOLÓGICA</b>	<b>354.164.535</b>	<b>437.751.632</b>
SERVICIOS EDUCATIVOS	354.164.535	437.751.632
DEVOLUCIONES Y DESCUENTOS	0	0
<b>EDUCACIÓN FORMAL - SUPERIOR FORMACIÓN PROFESIONAL</b>	<b>38.817.106.598</b>	<b>39.970.177.772</b>
SERVICIOS EDUCATIVOS	38.866.917.193	39.970.742.170
DEVOLUCIONES Y DESCUENTOS	-49.810.595	-564.398
<b>EDUCACIÓN FORMAL - SUPERIOR POSTGRADOS</b>	<b>6.688.259.463</b>	<b>8.926.599.971</b>
SERVICIOS EDUCATIVOS	6.688.259.463	8.931.377.396
DEVOLUCIONES Y DESCUENTOS	0	-4.777.425
<b>EDUCACIÓN PARA EL TRABAJO Y EL DESARROLLO HUMANO - FORMACIÓN EXTENSIVA</b>	<b>735.902.200</b>	<b>720.412.790</b>
SERVICIOS EDUCATIVOS	735.902.200	720.412.790
DEVOLUCIONES Y DESCUENTOS	0	0
<b>INGRESOS SIN CONTRAPRESTACIÓN</b>	<b>1.649.751.869</b>	<b>1.505.777.185</b>
<b>TRANSFERENCIAS Y SUBVENCIONES</b>	<b>1.649.751.869</b>	<b>1.505.777.185</b>
<b>OTRAS TRANSFERENCIAS</b>	<b>1.649.751.869</b>	<b>1.505.777.185</b>
PARA GASTOS DE FUNCIONAMIENTO	1.649.751.869	1.505.777.185
<b>COSTO DE VENTAS</b>	<b>3.348.123.858</b>	<b>3.568.692.071</b>
SERVICIOS PERSONALES	3.083.589.422	3.237.794.809
GENERALES	106.858.285	330.897.262
DEPRECIACIONES	157.676.151	0
<b>UTILIDAD BRUTA</b>	<b>44.897.060.807</b>	<b>47.992.027.279</b>
<b>GASTOS OPERACIONALES</b>	<b>2.418.416.249</b>	<b>2.872.454.232</b>
<b>GASTOS DE ADMINISTRACIÓN</b>	<b>2.416.091.214</b>	<b>2.872.454.232</b>
SUELDOS Y SALARIOS	1.823.724.610	1.831.360.070
GASTOS GENERALES DE ADMINISTRACIÓN	592.354.949	1.040.901.670
IMPUESTOS, CONTRIBUCIONES Y TASAS	11.655	192.492
<b>DETERIORO, DEPRECIACIONES, AMORTIZACIONES Y PROVISIONES</b>	<b>2.325.035</b>	<b>0</b>
<b>UTILIDAD OPERACIONAL</b>	<b>42.478.644.558</b>	<b>45.119.573.047</b>
<b>INGRESOS Y GASTOS NO OPERACIONALES</b>	<b>417.835.521</b>	<b>687.634.359</b>
<b>OTROS INGRESOS</b>	<b>312.399.605</b>	<b>620.623.303</b>
FINANCIEROS	267.782.981	545.176.046
INGRESOS DIVERSOS	44.616.624	75.447.257
<b>OTROS GASTOS</b>	<b>105.435.916</b>	<b>68.917.712</b>
COMISIONES	105.435.916	67.011.056
GASTOS DIVERSOS	0	1.906.656
<b>EXCEDENTE DEL EJERCICIO</b>	<b>42.685.608.247</b>	<b>45.671.278.638</b>

Los suscritos Representante Legal, Jefe de la División Financiera y Contadora de la Universidad Militar Nueva Granada certifican que los saldos del Estado de Resultados con corte al 31 de enero de 2021 y 2020 fueron tomados fielmente de los libros de contabilidad de la Universidad y la contabilidad se elaboró conforme a la normatividad emitida por la Contaduría General de la Nación para Entidades de Gobierno, anexa a la Resolución 533 de 2015 y sus modificatorias.

  
**YENNY CLAROS GONZÁLEZ**  
 Contadora  
 T.P. 171273-T

  
**CR (RA) JAVIER OLMEDO GIRALDO MARÍN**  
 Jefe División Financiera  
 C.C. 94.409.402

  
**BG (RA) LUIS FERNANDO PUENTES**  
 Representante Legal – Rector  
 C.C. 3.181.609