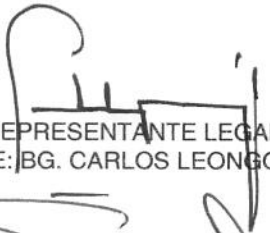




UNIVERSIDAD MILITAR NUEVA GRANADA
BALANCE GENERAL A DICIEMBRE 31 DE 2007
Comparado con cifras a DICIEMBRE 31 de 2006
(Expresado en Pesos Colombianos)

	PERIODO 31-Dic-07	PERIODO 31-Dic-06	VARIACIÓN
ACTIVO			
CORRIENTE	71.222.584.103,77	45.078.709.819,45	26.143.874.284,32
Efectivo	12.863.375.034,97	5.521.410.575,43	7.341.964.459,54
Bancos y Corporaciones	12.863.375.034,97	5.521.410.575,43	7.341.964.459,54
Inversiones	46.050.854.497,00	36.050.854.497,00	10.000.000.000,00
En Administración de Liquidez en Títulos de deuda	46.000.000.000,00	36.000.000.000,00	10.000.000.000,00
Invers. Patrimoniales metodo de Costo	50.854.497,00	50.854.497,00	0,00
Deudores	11.680.000.653,92	3.097.271.068,12	8.582.729.585,80
Cuentas por cobrar	7.839.485.475,92	261.169.413,00	7.578.316.062,92
Prestamos concedidos	164.060.068,00	183.013.040,00	-18.952.972,00
Avances y anticipos entregados	1.334.356.638,00	278.397.784,50	1.055.958.853,50
Otros deudores	2.521.022.384,00	2.593.119.663,62	-72.097.279,62
Provisión para deudores	-178.923.912,00	-218.428.833,00	39.504.921,00
OTROS ACTIVOS	628.353.917,88	409.173.678,90	219.180.238,98
Gastos pagados por anticipado	254.042.070,00	109.102.693,00	144.939.377,00
Cargos Diferidos	374.311.847,88	300.070.985,90	74.240.861,98
NO CORRIENTE	53.652.084.058,99	42.960.570.707,14	10.691.513.351,85
PROPIEDADES, PLANTA Y EQUIPO	41.453.181.009,21	33.421.183.344,17	8.031.997.665,04
Terrenos	19.690.788.354,00	11.031.248.954,00	8.659.539.400,00
Construcciones en curso	2.856.574.536,90	1.292.568.776,90	1.564.005.760,00
Bienes, muebles en bodega	31.274.343,90	24.252.920,90	7.021.423,00
Propiedad, planta y equipo no explotado	39.840.364,29	48.547.195,44	-8.706.831,15
Edificaciones	14.974.506.697,64	14.319.809.119,64	654.697.578,00
Redes, Líneas y Cables	536.740.325,47	499.472.363,32	37.267.962,15
Maquinaria y Equipo	2.062.471.448,42	1.820.972.592,65	241.498.855,77
Equipo Científico	8.034.319.527,70	7.265.008.307,01	769.311.220,69
Muebles, enseres y equipo de Oficina	2.480.413.879,64	2.349.333.913,36	131.079.966,28
Equipos de Comunicación y Computación	8.793.045.127,71	7.982.623.126,16	810.422.001,55
Equipo de transporte, tracción y elevación	729.237.913,91	472.936.636,06	256.301.277,85
Equipo de comedor cocina despensa	98.083.062,96	97.540.562,96	542.500,00
Depreciacion acumulada (CR)	-16.030.811.656,63	-13.783.131.124,23	-2.247.680.532,40
Provisiones para protección de propiedad, planta y	-2.843.302.916,70		-2.843.302.916,70
OTROS ACTIVOS	12.198.903.049,78	9.539.387.362,97	2.659.515.686,81
Responsabilidades	0,00	62.626.021,33	-62.626.021,33
Provisión para responsabilidades	0,00	-61.636.003,33	61.636.003,33
Bienes de arte y cultura	1.745.790.812,89	1.809.376.029,16	-63.585.216,27
Provisión bienes de arte y cultura	0,00	-483.131.836,92	483.131.836,92
Intangibles	2.735.103.233,60	2.794.735.953,94	-59.632.720,34
Amortización acumulada intangibles	-1.109.537.993,05	-566.826.880,85	-542.711.112,20
Valorizaciones	8.827.546.996,34	5.984.244.079,64	2.843.302.916,70
TOTAL ACTIVO	124.874.668.162,76	88.039.280.526,59	36.835.387.636,17

	PERIODO 31-Dic-07	PERIODO 31-Dic-06	VARIACIÓN
PASIVO	25.849.616.250,56	15.256.111.135,09	10.593.505.115,47
CORRIENTE	25.688.712.207,56	15.095.207.092,09	10.593.505.115,47
CUENTAS POR PAGAR	9.800.983.716,87	945.095.798,58	8.855.887.918,29
Adquisición de Bienes y servicios	430.926.882,25	193.057.892,00	237.868.990,25
Acreedores	817.842.325,35	500.928.659,01	316.913.666,34
Retención en la Fuente	407.025.251,48	251.109.247,57	155.916.003,91
Avances y Anticipos recibidos	8.145.189.257,79	0,00	8.145.189.257,79
OBLIGACIONES LABORALES	2.129.563.632,00	1.397.559.370,00	732.004.262,00
Salarios y Prestaciones Sociales	2.129.563.632,00	1.397.559.370,00	732.004.262,00
OTROS PASIVOS	13.758.164.858,69	12.752.551.923,51	1.005.612.935,18
Recaudos a favor de terceros	3.027.650,70	5.454.393,70	-2.426.743,00
Ingresos recibidos por anticipado	13.755.137.207,99	12.747.097.529,81	1.008.039.678,18
NO CORRIENTE	160.904.043,00	160.904.043,00	0
PASIVOS ESTIMADOS	160.904.043,00	160.904.043,00	0
Provisión para contingencias	160.904.043,00	160.904.043,00	0
PROVISIÓN PARA PENSIONES	0,00	0,00	0
Cálculo actuarial de cuotas partes de pensiones	293.050.954,00	0,00	293.050.954
Cuotas partes de pensiones por amortizar (db)	-293.050.954,00	0,00	-293.050.954
PATRIMONIO	99.025.051.912,20	72.783.169.391,50	26.241.882.520,70
PATRIMONIO INSTITUCIONAL	99.025.051.912,20	72.783.169.391,50	26.241.882.520,70
Capital Fiscal	60.368.425.156,90	53.915.656.868,61	6.452.768.288,29
Resultado del Ejercicio	17.275.643.580,97	9.399.125.434,11	7.876.518.146,86
Supervit por Donación	3.484.143.009,14	3.484.143.009,14	0,00
Superávit por valorización	8.818.840.165,19	5.984.244.079,64	2.834.596.085,55
Patrimonio Institucional incorporado	9.078.000.000,00	0,00	9.078.000.000,00
TOTAL PASIVO Y PATRIMONIO	124.874.668.162,76	88.039.280.526,59	36.835.387.636,17
C.DE ORDEN DEUDORAS CONTROL	14.263.327.454,97	9.083.655.269,20	5.179.672.185,77
C.ORDEN DEUDORAS POR CONTRA (CR)	14.263.327.454,97	9.083.655.269,20	5.179.672.185,77
C.ORDEN ACREEDORAS DE CONTROL	1.049.581.418,00	1.734.463.760,00	-684.882.342,00
C.ORDEN ACREEDORAS X CONTRA (CR)	1.049.581.418,00	1.734.463.760,00	-684.882.342,00
			
FIRMA REPRESENTANTE LEGAL			
NOMBRE: BG. CARLOS LEONGOMEZ MATEUS			
			
FIRMA JEFE AREA FINANCIERA			
NOMBRE: SANTIAGO RAFAEL TORRES			
			
FIRMA CONTADOR			
NOMBRE: MARTHA ELIZABETH HILARION BELTRAN			
T.P. No. 57204-T			