

**UNIVERSIDAD MILITAR NUEVA GRANADA**  
**PRESUPUESTO DE INGRESOS**  
**EJECUCION DE INGRESOS ENERO A DICIEMBRE DE 2013**

CODIGO	RUBROS	APROPIACION DEFINITIVA	INGRESOS VIGENCIA 2013	% EJECUC.
<b>1.0.0.0.00</b>	<b>INGRESOS</b>	<b>197.405.570.267,00</b>	<b>222.253.182.968,00</b>	<b>112,59</b>
1.1.0.0.00	RENTAS PROPIAS	82.264.914.151	99.749.544.401	121,25
<b>1.1.1.0.00</b>	<b>DERECHOS ACADEMICOS</b>	<b>65.791.439.151,00</b>	<b>76.807.978.194,00</b>	<b>116,74</b>
1.1.1.1.00	Inscripciones	1.608.164.000,00	1.906.395.643,00	118,54
1.1.1.1.01	Inscripciones - Pregrado	900.000.000,00	989.372.076	109,93
1.1.1.1.02	Inscripciones - Posgrado	700.104.000,00	911.055.567	130,13
1.1.1.1.04	Inscripciones -Tecnologias	8.060.000,00	5.968.000	74,04
<b>1.1.1.2.00</b>	<b>Matriculas</b>	<b>61.812.435.087,00</b>	<b>71.382.516.362,00</b>	<b>115,48</b>
1.1.1.2.01	Matriculas - Pregrado	46.232.397.081,00	53.911.703.481	116,61
1.1.1.2.02	Matriculas - Posgrado	15.083.707.806,00	17.091.466.647	113,31
1.1.1.2.03	Matriculas - Tecnologias	496.330.200,00	379.346.234	76,43
1.1.1.3.00	Supletorios, Validaciones y Preparatorios	110.010.000,00	113.371.223,00	103,06
1.1.1.4.00	Certificados, Duplicados	300.014.000,00	449.176.491,00	149,72
1.1.1.5.00	Derechos de Grado	860.330.000,00	1.259.532.124,00	146,40
1.1.1.5.01	Derechos de Grado - Pregrado	460.000.000,00	548.867.205	119,32
1.1.1.5.02	Derechos de Grado - Posgrado	400.330.000,00	710.664.919	177,52
1.1.1.6.00	Cursos de Vacaciones y tutoriales	1.100.486.064	1.696.986.351	154,20
1.1.1.6.04	Cursos Vacacionales y Tutoriales	1.100.486.064,00	1.696.986.351	154,20
<b>1.1.2.0.00</b>	<b>SERVICIOS DE BIENESTAR</b>	<b>16.500.000,00</b>	<b>17.909.000,00</b>	<b>108,54</b>
1.1.2.1.00	Servicio Médico	10.500.000,00	11.222.000,00	106,88
1.1.2.2.00	Servicio Odontológico	6.000.000,00	6.687.000,00	111,45
<b>1.1.3.0.00</b>	<b>VENTA DE BIENES Y SERVICIOS</b>	<b>5.296.975.000,00</b>	<b>6.870.530.535,00</b>	<b>129,71</b>
1.1.3.1.00	Servicios de Invest, Asesoría y Consultoría	2.174.000.000,00	2.873.301.315,00	132,17
1.1.3.2.00	Publicaciones, Revistas, Videos y Otros	50.000.000,00	55.424.360,00	110,85
1.1.3.3.00	Alquiler de Aulas, Auditorios, Laboratorios	42.500.000,00	29.313.000,00	68,97
<b>1.1.3.5.00</b>	<b>Cursos de Extensión y Educación Continuada</b>	<b>2.900.475.000,00</b>	<b>3.746.625.514,00</b>	<b>129,17</b>
1.1.3.5.01	Cursos de Idiomas	800.280.000,00	1.240.102.961,00	154,96
1.1.3.5.02	Cursos de Sistemas	90.310.000,00	121.235.945,00	134,24
1.1.3.5.03	Diplomados	832.800.000,00	1.590.996.857,00	191,04
1.1.3.5.04	Seminarios, Simposios, Otros	105.825.000,00	403.811.957,00	381,58
1.1.3.5.05	Premédico	1.071.260.000,00	390.477.794,00	36,45
1.1.3.6.00	Arrendamiento de Locales	130.000.000,00	165.866.346,00	127,59
1.1.4.0.00	Reintegros y Reembolsos	3.100.000.000,00	7.980.630.579,00	257,44
1.1.4.1.00	Devolución IVA	2.000.000.000,00	2.492.986.348,00	124,65
1.1.4.2.00	Otros	1.100.000.000,00	5.487.644.231,00	498,88
<b>1.1.5.0.00</b>	<b>Otros Ingresos</b>	<b>8.060.000.000,00</b>	<b>8.072.496.093,00</b>	<b>100,16</b>
1.2.0.0.00	APORTES DE LA NACIÓN	23.595.579.882,00	23.594.033.753,00	99,99
1.3.0.0.00	RECURSOS DE CAPITAL	91.545.076.234,00	98.909.604.814,00	108,04
1.3.5.0.00	Rendimientos Financieros	7.200.000.000,00	8.198.670.166,00	113,87
1.3.6.0.00	Cancelación de reservas	0	513.522.923,00	
1.3.9.0.00	Recursos del Balance	84.345.076.234,00	90.197.411.725,00	106,94
1.3.9.1.00	Matrículas	26.345.076.234,00	23.735.757.698,00	90,10
1,3,9,2,00	Disponible	58.000.000.000,00	66.461.654.027,00	114,59

  
**CP. NYDIA ESPERANZA BARRERO MAHECHA**  
**P.E PRESUPUESTO**

  
**CP. SANTIAGO RAFAEL TORRES LEON**  
**JEFE DIVISIÓN FINANCIERA**


  
**Brigadier General ALBERTO BRAVO SILVA**  
**RECTOR ( E )**

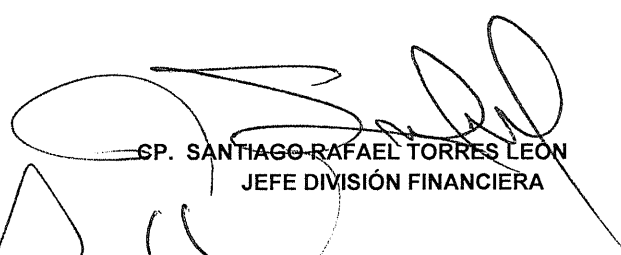
**UNIVERSIDAD MILITAR NUEVA GRANADA**  
**PRESUPUESTO DE GASTOS**  
**EJECUCIÓN POR COMPROMISOS ENERO A DICIEMBRE DE 2013**


CÓDIGO	RUBROS	APROPIACIÓN DEFINITIVA	EJECUCIÓN COMPROMISO	SALDO PRESUPUESTAL	% EJECUCION
<b>2</b>	<b>GASTOS O APROPIACIONES</b>	<b>197.405.570.267</b>	<b>136.070.899.404</b>	<b>61.334.670.863</b>	<b>68,9%</b>
<b>21</b>	<b>FUNCIONAMIENTO</b>	<b>131.265.660.306</b>	<b>90.423.454.021</b>	<b>40.842.206.285</b>	<b>68,9%</b>
<b>211</b>	<b>SERVICIOS PERSONALES</b>	<b>95.843.887.745</b>	<b>66.870.403.186</b>	<b>28.973.484.559</b>	<b>69,8%</b>
<b>2111</b>	<b>DOCENTES MT Y TC</b>	<b>34.231.306.566</b>	<b>24.749.049.230</b>	<b>9.482.257.336</b>	<b>72,3%</b>
211101	Sueldos	8.064.629.260	6.626.742.514,00	1.437.886.746	82,2%
211102	Gastos de Representacion	8.104.014.297	6.686.290.878,00	1.417.723.419	82,5%
211103	Bonificacion Por Servicios Prestados	498.736.479	393.604.234,00	105.132.245	78,9%
211104	Prima de Servicios	2.566.522.743	1.195.190.819,00	1.371.331.924	46,6%
211105	Vacaciones	2.819.655.283	1.349.864.753,00	1.469.790.530	47,9%
211106	Prima de Vacaciones	1.113.745.848	999.494.286,00	114.251.562	89,7%
211107	Prima de Navidad	2.607.162.862	1.446.218.478,00	1.160.944.384	55,5%
211108	Pension Ley 100/93	2.339.827.314	1.707.764.200,00	632.063.114	73,0%
211109	Salud Ley 100/93	1.600.111.597	1.283.974.850,00	316.136.747	80,2%
211110	Riesgo Profesional Ley 100/93	98.178.285	71.619.050,00	26.559.235	72,9%
211111	I.C.B.F.	695.480.934	521.246.830,00	174.234.104	74,9%
211112	Caja de Compensacion Familiar	927.308.079	695.040.460,00	232.267.619	75,0%
211113	Cesantias	2.615.585.585	1.629.082.602,00	986.502.983	62,3%
211114	Indemnización por Vacaciones	40.000.000	4.792.771,00	35.207.229	12,0%
211115	Bonificación por Productividad Académica	140.348.000	138.122.505,00	2.225.495	98,4%
<b>2112</b>	<b>DOCENTES HORA CATEDRA</b>	<b>17.813.697.307</b>	<b>12.467.032.075</b>	<b>5.346.665.232</b>	<b>70,0%</b>
211201	Hora Catedra	11.190.132.000	8.399.589.201,00	2.790.542.799	75,1%
211203	Pensión Ley 100/93	1.412.671.200	865.265.204,00	547.405.996	61,3%
211204	Salud Ley 100/93	962.555.620	731.641.100,00	230.914.520	76,0%
211205	Riesgo Profesional Ley 100/93	58.938.889	44.661.088,00	14.277.801	75,8%
211206	I.C.B.F.	382.895.455	278.605.630,00	104.289.825	72,8%
211207	Caja de Compensación Familiar	510.527.540	371.500.620,00	139.026.920	72,8%
211208	Cesantias	1.352.443.853	728.359.920,00	624.083.933	53,9%
211209	Vacaciones	647.844.254	349.136.445,00	298.707.809	53,9%
211212	Prima de Vacaciones	1.295.688.496	698.272.867,00	597.415.629	53,9%
<b>2113</b>	<b>ADMINISTRATIVOS</b>	<b>26.827.453.710</b>	<b>16.768.162.306</b>	<b>10.059.291.404</b>	<b>62,5%</b>
211301	Sueldos	13.619.414.059	9.200.102.152,00	4.419.311.907	67,6%
211302	Gastos de Representacion	46.209.260	42.190.067,00	4.019.193	91,3%
211303	Prima Tecnica	974.117.814	678.508.471,00	295.609.343	69,7%
211304	Subsidio de Alimentacion	129.941.823	110.837.626,00	19.104.197	85,3%
211305	Auxilio de Transporte	181.229.400	141.448.200,00	39.781.200	78,0%
211306	Bonificacion por Servicios Prestados	420.581.693	282.005.880,00	138.575.813	67,1%
211307	Prima de Servicios	893.481.562	401.952.443,00	491.529.119	45,0%
211308	Prima de Vacaciones	597.376.627	405.624.327,00	191.752.300	67,9%
211309	Prima de Navidad	1.968.117.140	937.397.233,00	1.030.719.907	47,6%
211310	Bonificacion Especial de Recreacion	72.241.758	49.182.604,00	23.059.154	68,1%
211311	Pension Ley 100/93	1.771.314.547	1.137.498.200,00	633.816.347	64,2%
211312	Salud Ley 100/93	1.211.615.028	854.905.550,00	356.709.478	70,6%
211313	Riesgo Profesional Ley 100/93	74.279.992	49.709.250,00	24.570.742	66,9%
211314	I.C.B.F.	495.955.712	324.504.630,00	171.451.082	65,4%
211315	Caja de Compensacion Familiar	661.282.284	432.700.580,00	228.581.704	65,4%
211316	Cesantias	1.693.507.442	1.122.342.157,00	571.165.285	66,3%
211317	Indemnizacion por Vacaciones	100.000.000	26.985.254,00	73.014.746	27,0%
211318	Supernumerarios	120.285.400	49.384.053,00	70.901.347	41,1%
211319	Obligaciones Pensionales	1.000.000.000	552.348,00	999.447.652	0,1%
211322	Vacaciones	796.502.169	520.331.281,00	276.170.888	65,3%
<b>2114</b>	<b>PERSONAL PRESTAC.SERVICIOS</b>	<b>10.500.000.000</b>	<b>9.336.130.991</b>	<b>1.163.869.009</b>	<b>88,9%</b>
211401	Honorarios	8.000.000.000	7.508.270.133,00	491.729.867	93,9%
211402	Remuneracion Servicios Tecnicos	2.500.000.000	1.827.860.858,00	672.139.142	73,1%
<b>2115</b>	<b>DOCENTES OCASIONALES</b>	<b>6.471.430.162</b>	<b>3.550.028.584</b>	<b>2.921.401.578</b>	<b>54,9%</b>
211501	Sueldos	4.264.260.000	2.374.618.797,00	1.889.641.203	55,7%
211502	Prima de Servicios	355.355.000	201.523.071,00	153.831.929	56,7%
211503	Vacaciones	177.677.500	98.007.813,00	79.669.687	55,2%
211506	Pensión	543.864.500	265.703.600,00	278.160.900	48,9%
211507	Salud	370.577.800	208.966.400,00	161.611.400	56,4%
211508	Riesgo Profesional Ley 100/93	22.757.137	12.393.300,00	10.363.837	54,5%
211509	I.C.B.F.	146.783.875	74.058.130,00	72.725.745	50,5%
211510	Caja de Compensacion Familiar	195.710.300	98.760.440,00	96.949.860	50,5%
211511	Cesantias	394.444.050	215.997.033,00	178.447.017	54,8%
<b>2121</b>	<b>GASTOS GENERALES</b>	<b>27.965.823.922</b>	<b>17.215.451.498</b>	<b>10.750.372.424</b>	<b>61,6%</b>
212101	Materiales y Suministros	2.700.000.000	1.742.826.665,00	957.173.335	64,5%

**UNIVERSIDAD MILITAR NUEVA GRANADA**  
**PRESUPUESTO DE GASTOS**  
**EJECUCIÓN POR COMPROMISOS ENERO A DICIEMBRE DE 2013**

CÓDIGO	RUBROS	APROPIACION DEFINITIVA	EJECUCIÓN COMPROMISO	SALDO PRESUPUESTAL	% EJECUCION
212102	Mantenimiento, vigilancia, aseo, otros	7.000.000.000	5.047.458.747,00	1.952.541.253	72,1%
212103	Servicios Publicos	2.800.000.000	2.099.208.084,00	700.791.916	75,0%
212104	Arrendamientos	700.000.000	398.296.930,00	301.703.070	56,9%
212105	Viaticos y Gastos de Viaje Misionales	480.000.000	332.237.832,00	147.762.168	69,2%
212106	Impresos y Publicaciones	2.100.000.000	1.792.076.541,00	307.923.459	85,3%
212107	Comunicacion y Transporte	1.424.000.000	1.271.769.844,00	152.230.156	89,3%
212108	Seguros	900.000.000	699.134.525,00	200.865.475	77,7%
212109	Afiliacion a Asociaciones y Servicios	161.300.000	97.825.415,00	63.474.585	60,6%
212110	Servicios Complementarios Especializados	50.000.000	32.214.000,00	17.786.000	64,4%
212111	Convenios Hospitales Universitarios	2.800.000.000	2.036.481.134,00	763.518.866	72,7%
212112	Impuestos	1.100.000.000	829.566.491,93	270.433.508	75,4%
212113	Sentencias o Fallos Judiciales	4.885.543.445	299.541.020,00	4.586.002.425	6,1%
212115	Viaticos y Gastos de Viaje Venta de Serv	184.450.436	18.158.094,00	166.292.342	9,8%
212116	Protección Ambiental	250.000.000	216.499.684,00	33.500.316	86,6%
212117	Atención a Eventos	340.000.000	247.553.217,00	92.446.783	72,8%
212119	Vigencias Expiradas	40.530.041	40.530.041,00	0	100,0%
212121	Semovientes	50.000.000	14.073.233,00	35.926.767	28,1%
<b>213</b>	<b>TRANSFERENCIAS</b>	<b>7.455.948.639</b>	<b>6.337.599.337</b>	<b>1.118.349.302</b>	<b>85,0%</b>
<b>2134</b>	<b>INTERNAS</b>	<b>6.631.627.900</b>	<b>5.743.278.598</b>	<b>888.349.302</b>	<b>86,6%</b>
213402	Extension y Practicas Estudiantiles	250.000.000	86.524.324,00	163.475.676	34,6%
213403	Salud Ocupacional	250.000.000	227.176.830,00	22.823.170	90,9%
213404	Extensión y Negocios	1.900.000.000	1.900.000.000,00	0	100,0%
213411	Bienestar Estudiantil	2.831.627.900	2.528.289.257,00	303.338.643	89,3%
213412	Bienestar de Personal	1.400.000.000	1.001.288.187,00	398.711.813	71,5%
<b>2135</b>	<b>EXTERNAS</b>	<b>824.320.739</b>	<b>594.320.739</b>	<b>230.000.000</b>	<b>72,1%</b>
213501	Aportes al ICFES	594.301.216	364.301.216,00	230.000.000	61,3%
213502	Cuota Contraloria General de la Republic	230.019.523	230.019.523,00	0	100,0%
<b>23</b>	<b>INVERSIONES</b>	<b>66.139.909.961</b>	<b>45.647.445.384</b>	<b>20.492.464.578</b>	<b>69,0%</b>
231	Edificios	48.645.214.476	31.122.797.304,00	17.522.417.172	64,0%
232	Equipo	12.026.289.504	9.515.296.529,00	2.510.992.975	79,1%
233	Recursos Bibliograficos	1.781.546.129	1.716.256.615,00	65.289.514	96,3%
234	Capacitación	1.000.000.000	606.235.083,50	393.764.917	60,6%
235	Investigación Científica	2.686.859.852	2.686.859.852,00	0	100,0%

  
**CP. NYDIA ESPERANZA BARRERO MAHECHA**  
**P.E PRESUPUESTO**

  
**CP. SANTIAGO RAFAEL TORRES LEON**  
**JEFE DIVISIÓN FINANCIERA**

  
**Brigadier General ALBERTO BRAVO SILVA**  
**RECTOR ( E )**