

UNIVERSIDAD MILITAR NUEVA GRANADA
PRESUPUESTO DE INGRESOS
EJECUCIÓN DE INGRESOS
VIGENCIA 2014

CODIGO	RUBROS	APROPIACION DEFINITIVA	INGRESOS VIGENCIA 2014	% EJECUCION
1.0.0.0.00	INGRESOS	227.159.194.535,00	244.258.889.235,06	107,53
1.1.0.0.00	RENTAS PROPIAS	82.270.830.106,00	79.894.148.061,32	97,11
1.1.1.0.00	DERECHOS ACADEMICOS	73.921.219.106,00	69.574.003.986,29	94,12
1.1.1.1.00	Inscripciones	1.658.190.000,00	1.923.615.661,00	116,01
1.1.1.1.01	Inscripciones - Pregrado	950.020.000,00	1.017.795.233,00	107,13
1.1.1.1.02	Inscripciones - Posgrado	700.146.000,00	896.211.078,00	128,00
1.1.1.1.04	Inscripciones -Tecnologias	8.024.000,00	9.609.350,00	119,76
1.1.1.2.00	Matriculas	69.119.791.978,00	63.754.868.077,88	92,24
1.1.1.2.01	Matriculas - Pregrado	52.232.880.301,00	46.661.705.565,83	89,33
1.1.1.2.02	Matriculas - Posgrado	16.301.002.345,00	16.699.711.244,05	102,45
1.1.1.2.03	Matriculas - Tecnologias	585.909.332,00	393.451.268,00	67,15
1.1.1.3.00	Supletorios, Validaciones y Preparatorios	115.020.000,00	72.227.376,00	62,80
1.1.1.4.00	Certificados, Duplicados	355.586.000,00	570.593.624,41	160,47
1.1.1.5.00	Derechos de Grado	1.072.361.000,00	1.494.341.053,00	139,35
1.1.1.5.01	Derechos de Grado - Pregrado	472.080.000,00	693.461.752,00	146,89
1.1.1.5.02	Derechos de Grado - Posgrado	600.281.000,00	800.879.301,00	133,42
1.1.1.6.00	Cursos de Vacaciones y tutoriales	1.600.270.128	1.758.358.194	109,88
1.1.1.6.04	Cursos Vacacionales y Tutoriales	1.600.270.128,00	1.758.358.194,00	109,88
1.1.2.0.00	SERVICIOS DE BIENESTAR	18.006.000,00	18.654.874,00	103,60
1.1.2.1.00	Servicio Médico	11.004.000,00	16.542.000,00	150,33
1.1.2.2.00	Servicio Odontológico	7.002.000,00	2.112.874,00	30,18
1.1.3.0.00	VENTA DE BIENES Y SERVICIOS	6.141.605.000,00	6.813.825.053,03	110,95
1.1.3.1.00	Servicios de Invest, Asesoría y Consultoría	2.500.000.000,00	2.335.664.922,39	93,43
1.1.3.2.00	Publicaciones, Revistas, Videos y Otros	55.000.000,00	49.443.078,00	89,90
1.1.3.3.00	Alquiler de Aulas, Auditorios, Laboratorios	45.000.000,00	32.474.000,00	72,16
1.1.3.5.00	Cursos de Extensión y Educación Continuada	3.391.605.000,00	4.178.668.490,64	123,21
1.1.3.5.01	Cursos de Idiomas	1.249.840.000,00	1.566.549.053,00	125,34
1.1.3.5.02	Cursos de Sistemas	83.125.000,00	141.879.970,00	170,68
1.1.3.5.03	Diplomados	907.400.000,00	1.414.534.999,69	155,89
1.1.3.5.04	Seminarios, Simposios, Otros	150.000.000,00	670.840.131,95	447,23
1.1.3.5.05	Premédico	1.001.240.000,00	384.864.336,00	38,44
1.1.3.6.00	Arrendamiento de Locales	150.000.000,00	217.574.562,00	145,05
1.1.4.0.00	Reintegros y Reembolsos	2.130.000.000,00	3.360.389.977,00	157,76
1.1.4.1.00	Devolución IVA	2.100.000.000,00	3.224.631.106,00	153,55
1.1.4.2.00	Otros	30.000.000,00	135.758.871,00	452,53
1.1.5.0.00	Otros Ingresos	60.000.000,00	127.274.171,00	212,12
1.2.0.0.00	APORTES DE LA NACIÓN	28.306.464.904,00	28.306.464.904,00	100,00
1.2.1.1.00	Presupuesto Nacional no condicionado	19.443.826.700,00	19.443.826.700,00	100,00
1.2.2.1.00	Presupuesto Nacional condicionado	8.862.638.204,00	8.862.638.204,00	100,00
1.3.0.0.00	RECURSOS DE CAPITAL	116.581.899.525,00	136.058.276.269,74	116,71
1.3.5.0.00	Rendimientos Financieros	7.060.000.000,00	8.239.717.487,74	116,71
1.3.6.0.00	Cancelación de reservas	0	349.036.939,00	
1.3.9.0.00	Recursos del Balance	109.521.899.525,00	127.469.521.843,00	116,39
1.3.9.1.00	Matriculas	28.521.899.525,00	38.135.324.000,00	133,71
1.3.9.2.00	Disponible	81.000.000.000,00	89.334.197.843,00	110,29


CP. NYDIA ESPERANZA BARRERO MAHECHA
PE PRESUPUESTO


CP. SANTIAGO RAFAEL TORRES LEÓN
JEFE DIVISIÓN FINANCIERA



Brigadier General HUGO RODRIGUEZ DURÁN
RECTOR (E)


UNIVERSIDAD MILITAR NUEVA GRANADA
PRESUPUESTO DE GASTOS
EJECUCIÓN POR COMPROMISOS
VIGENCIA 2014

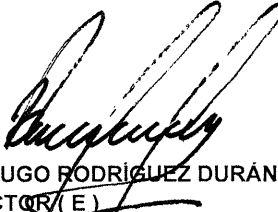
CÓDIGO	RUBROS	APROPIACION DEFINITIVA	EJECUCIÓN COMPROMISO	SALDO PRESUPUESTAL	% EJECUCION
2	GASTOS O APROPIACIONES	227.159.194.534,96	157.198.711.282,69	69.960.483.252,27	69,2%
21	FUNCIONAMIENTO	146.061.398.850,96	101.463.459.520,69	44.597.939.330,27	69,5%
211	SERVICIOS PERSONALES	106.975.077.862,00	75.670.121.463,00	31.304.956.399,00	70,7%
2111	DOCENTES MT Y TC	38.993.378.867,00	27.257.321.568,00	11.736.057.299,00	69,9%
211101	Sueldos	9.128.248.832,34	7.236.299.446,00	1.891.949.386,34	79,3%
211102	Gastos de Representacion	9.127.695.195,66	7.380.102.605,00	1.747.592.590,66	80,9%
211103	Bonificacion Por Servicios Prestados	621.562.014,00	451.120.698,00	170.441.316,00	72,6%
211104	Prima de Servicios	1.791.928.125,00	1.384.859.417,00	407.068.708,00	77,3%
211105	Vacaciones	2.541.676.582,00	1.464.080.050,00	1.077.596.532,00	57,6%
211106	Prima de Vacaciones	2.264.520.128,00	1.061.649.281,00	1.202.870.847,00	46,9%
211107	Prima de Navidad	3.143.468.629,00	1.666.535.431,00	1.476.933.198,00	53,0%
211108	Pension Ley 100/93	2.901.442.555,00	1.888.533.000,00	1.012.909.555,00	65,1%
211109	Salud Ley 100/93	1.981.828.169,00	1.395.708.200,00	586.119.969,00	70,4%
211110	Riesgo Profesional Ley 100/93	121.616.595,00	78.843.076,00	42.773.519,00	64,8%
211111	I.C.B.F.	857.869.063,00	572.262.600,00	285.606.463,00	66,7%
211112	Caja de Compensacion Familiar	1.143.829.018,00	763.026.200,00	380.802.818,00	66,7%
211113	Cesantias	3.179.121.094,00	1.783.428.040,00	1.395.693.054,00	56,1%
211114	Indemnización por Vacaciones	32.206.867,00	7.216.409,00	24.990.458,00	22,4%
211115	Bonificación por Productividad Académica	156.366.000,00	123.657.115,00	32.708.885,00	79,1%
2112	DOCENTES HORA CATEDRA	20.222.168.086,00	16.689.687.586,00	3.532.480.500,00	82,5%
211201	Hora Catedra	12.816.437.012,00	11.184.919.124,00	1.631.517.888,00	87,3%
211203	Pensión Ley 100/93	1.559.434.280,00	1.146.675.800,00	412.758.480,00	73,5%
211204	Salud Ley 100/93	1.063.000.720,00	970.527.250,00	92.473.470,00	91,3%
211205	Riesgo Profesional Ley 100/93	65.041.734,00	59.196.835,00	5.844.899,00	91,0%
211206	I.C.B.F.	419.920.700,00	404.360.600,00	15.560.100,00	96,3%
211207	Caja de Compensación Familiar	559.899.640,00	539.206.500,00	20.693.140,00	96,3%
211208	Cesantias	1.524.434.000,00	980.456.849,00	543.977.151,00	64,3%
211209	Vacaciones	733.000.000,00	468.115.264,00	264.884.736,00	63,9%
211212	Prima de Vacaciones	1.481.000.000,00	936.229.364,00	544.770.636,00	63,2%
2113	ADMINISTRATIVOS	27.138.177.159,00	18.318.348.682,00	8.819.828.477,00	67,5%
211301	Sueldos	13.724.858.651,00	10.004.590.265,00	3.720.268.386,00	72,9%
211302	Gastos de Representacion	47.798.865,00	43.430.455,00	4.368.410,00	90,9%
211303	Prima Tecnica	890.922.018,00	778.078.076,00	112.843.942,00	87,3%
211304	Subsidio de Alimentacion	131.701.680,00	120.511.821,00	11.189.859,00	91,5%
211305	Auxilio de Transporte	183.421.260,00	151.808.300,00	31.612.960,00	82,8%
211306	Bonificacion por Servicios Prestados	424.717.761,00	343.322.633,00	81.395.128,00	80,8%
211307	Prima de Servicios	578.022.444,00	471.881.115,00	106.141.329,00	81,6%
211308	Prima de Vacaciones	602.106.712,00	453.873.628,00	148.233.084,00	75,4%
211309	Prima de Navidad	2.156.161.526,00	963.771.710,00	1.192.389.816,00	44,7%
211310	Bonificacion Especial de Recreacion	72.800.280,00	56.748.781,00	16.051.499,00	78,0%
211311	Pension Ley 100/93	1.792.233.320,00	1.227.260.100,00	564.973.220,00	68,5%
211312	Salud Ley 100/93	1.226.057.193,00	928.314.800,00	297.742.393,00	75,7%
211313	Riesgo Profesional Ley 100/93	75.145.158,00	54.104.080,00	21.041.078,00	72,0%
211314	I.C.B.F.	503.331.822,00	362.469.330,00	140.862.492,00	72,0%
211315	Caja de Compensacion Familiar	671.114.864,00	483.367.960,00	187.746.904,00	72,0%
211316	Cesantias	1.761.510.904,00	1.118.883.161,00	642.627.743,00	63,5%
211317	Indemnizacion por Vacaciones	102.942.351,00	101.286.173,00	1.656.178,00	98,4%
211318	Supernumerarios	140.521.400,00	82.586.354,00	57.935.046,00	58,8%
211319	Obligaciones Pensionales	1.250.000.000,00	577.204,00	1.249.422.796,00	0,0%
211322	Vacaciones	802.808.950,00	571.482.736,00	231.326.214,00	71,2%
2114	PERSONAL PRESTACIÓN SERVICIOS	11.700.000.000,00	9.005.117.123,00	2.694.882.877,00	77,0%
211401	Honorarios	9.000.000.000,00	6.343.104.714,00	2.656.895.286,00	70,5%
211402	Remuneracion Servicios Tecnicos	2.700.000.000,00	2.662.012.409,00	37.987.591,00	98,6%
2115	DOCENTES OCASIONALES	8.921.353.750,00	4.399.646.504,00	4.521.707.246,00	49,3%
211501	Sueldos	5.864.320.000,00	2.941.057.757,00	2.923.262.243,00	50,2%
211502	Prima de Servicios	488.693.333,00	246.741.639,00	241.951.694,00	50,5%
211503	Vacaciones	244.346.667,00	123.267.659,00	121.079.008,00	50,4%
211506	Pensión	753.276.800,00	335.781.900,00	417.494.900,00	44,6%
211507	Salud	513.626.600,00	250.902.500,00	262.724.100,00	48,8%
211508	Riesgo Profesional Ley 100/93	31.542.450,00	15.401.400,00	16.141.050,00	48,8%
211509	I.C.B.F.	207.043.600,00	92.099.300,00	114.944.300,00	44,5%
211510	Caja de Compensacion Familiar	276.054.700,00	122.825.480,00	153.229.220,00	44,5%
211511	Cesantias	542.449.600,00	271.568.869,00	270.880.731,00	50,1%

UNIVERSIDAD MILITAR NUEVA GRANADA
PRESUPUESTO DE GASTOS
EJECUCIÓN POR COMPROMISOS
VIGENCIA 2014

CÓDIGO	RUBROS	APROPIACION DEFINITIVA	EJECUCIÓN COMPROMISO	SALDO PRESUPUESTAL	% EJECUCION
2121	GASTOS GENERALES	32.650.406.227,96	21.140.372.622,69	11.510.033.605,27	64,7%
212101	Materiales y Suministros	3.297.860.000,00	2.030.482.493,00	1.267.377.507,00	61,6%
212102	Mantenimiento, vigilancia, aseo, otros	7.685.839.290,00	6.804.816.958,00	881.022.332,00	88,5%
212103	Servicios Publicos	2.800.000.000,00	1.715.075.586,30	1.084.924.413,70	61,3%
212104	Arrendamientos	700.000.000,00	480.403.768,00	219.596.232,00	68,6%
212105	Viaticos y Gastos de Viaje Misionales	500.000.000,00	470.068.406,00	29.931.594,00	94,0%
212106	Impresos y Publicaciones	2.999.999.999,96	2.065.731.619,00	934.268.380,96	68,9%
212107	Comunicacion y Transporte	1.700.000.000,00	1.630.209.423,00	69.790.577,00	95,9%
212108	Seguros	1.294.146.836,00	1.234.010.791,00	60.136.045,00	95,4%
212109	Afiliacion a Asociaciones y Servicios	200.000.000,00	78.022.829,00	121.977.171,00	39,0%
212110	Servicios Complementarios Especializados	100.000.000,00	91.669.360,00	8.330.640,00	91,7%
212111	Convenios Hospitales Universitarios	2.968.796.616,00	2.619.071.251,00	349.725.365,00	88,2%
212112	Impuestos	1.000.000.000,00	899.358.508,39	100.641.491,61	89,9%
212113	Sentencias o Fallos Judiciales	6.416.233.505,00	280.616.217,00	6.135.617.288,00	4,4%
212115	Viaticos y Gastos de Viaje Venta de Serv	179.345.665,00	44.055.922,00	135.289.743,00	24,6%
212116	Protección Ambiental	250.000.000,00	224.237.330,00	25.762.670,00	89,7%
212117	Atención a Eventos	340.000.000,00	304.357.845,00	35.642.155,00	89,5%
212119	Vigencias Expiradas	168.184.316,00	168.184.316,00	0,00	100,0%
212121	Semovientes	50.000.000,00	0,00	50.000.000,00	0,0%
213	TRANSFERENCIAS	6.435.914.761,00	4.652.965.435,00	1.782.949.326,00	72,3%
2134	INTERNAS	5.898.000.000,00	4.356.785.683,00	1.541.214.317,00	73,9%
213402	Extension y Practicas Estudiantiles	200.000.000,00	107.332.940,00	92.667.060,00	53,7%
213403	Salud Ocupacional	330.000.000,00	288.251.475,00	41.748.525,00	87,3%
213404	Extensión y Negocios	500.000.000,00	500.000.000,00	0,00	100,0%
213411	Bienestar Estudiantil	3.144.000.000,00	2.636.225.056,00	507.774.944,00	83,8%
213412	Bienestar de Personal	1.724.000.000,00	824.976.212,00	899.023.788,00	47,9%
2135	EXTERNAS	537.914.761,00	296.179.752,00	241.735.009,00	55,1%
213501	Aportes al ICFES	259.000.000,00	17.264.991,00	241.735.009,00	6,7%
213502	Cuota Contraloria General de la Republic	278.914.761,00	278.914.761,00	0,00	100,0%
23	INVERSIONES	81.097.795.684,00	55.735.251.762,00	25.362.543.922,00	68,7%
231	Edificios	49.000.157.480,00	37.338.371.093,00	11.661.786.387,00	76,2%
232	Equipo	22.290.638.204,00	9.250.452.584,00	13.040.185.620,00	41,5%
233	Recursos Bibliograficos	2.102.000.000,00	1.706.928.475,00	395.071.525,00	81,2%
234	Capacitación	1.000.000.000,00	734.499.610,00	265.500.390,00	73,4%
235	Investigación Científica	6.705.000.000,00	6.705.000.000,00	0,00	100,0%


CP. NYDIA ESPERANZA BARRERO MAHECHA
P.E PRESUPUESTO


CP. SANTIAGO RAFAEL TORRES LEÓN
JEFE DIVISIÓN FINANCIERA


Brigadier General HUGO RODRÍGUEZ DURÁN
RECTOR (E)