

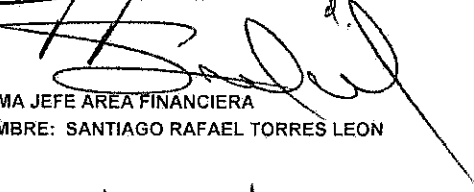



UNIVERSIDAD MILITAR NUEVA GRANADA
BALANCE GENERAL A OCTUBRE 31 DE 2015
Comparado con cifras a OCTUBRE 31 de 2014
(Expresado en Pesos Colombianos)

	PERIODO 31-oct-15	PERIODO 31-oct-14	VARIACIÓN
ACTIVO			
CORRIENTE	176.886.752.154,11	176.989.041.451,11	-102.289.297,00
Efectivo	43.287.584.376,46	32.287.589.027,21	10.999.995.349,25
Caja	22.100.000,00	22.100.000,00	0,00
Bancos y Corporaciones	43.265.484.376,46	32.265.489.027,21	10.999.995.349,25
Inversiones	124.037.954.122,00	135.037.954.122,00	-11.000.000.000,00
En Administración de Liquidez en Títulos de deuda	124.000.000.000,00	135.000.000.000,00	-11.000.000.000,00
Invers. Patrimoniales metodo de Costo	37.954.122,00	37.954.122,00	0,00
Deudores	7.500.973.804,99	8.448.135.185,00	-947.161.380,01
Cuentas por cobrar	558.266.339,72	916.414.584,01	-358.148.244,29
Transferencias por cobrar	0,00	337.265.021,00	-337.265.021,00
Avances y anticipos entregados	3.416.116.113,00	4.003.270.516,00	-587.154.403,00
Otros deudores	3.526.591.351,72	3.209.949.597,99	316.641.753,73
Deudas de difícil recaudo	425.647.055,50	0,00	425.647.055,50
Provisión para deudores	-425.647.054,95	-18.764.534,00	-406.882.520,95
Inventarios	96.492.061,32	119.229.216,00	-22.737.154,68
Mercancías en existencia	96.492.061,32	119.229.216,00	-22.737.154,68
OTROS ACTIVOS	1.963.747.789,34	1.096.133.900,90	867.613.888,44
Gastos pagados por anticipado	1.685.491.297,00	676.972.655,00	1.008.518.642,00
Cargos Diferidos	278.256.492,34	419.161.245,90	-140.904.753,56
NO CORRIENTE	334.296.716.345,50	299.637.101.528,35	34.659.614.817,15
PROPIEDADES, PLANTA Y EQUIPO	197.432.701.651,31	164.001.538.423,49	33.431.163.227,82
Terrenos	19.482.415.604,00	19.482.415.604,00	0,00
Construcciones en curso	24.893.530.353,00	17.452.153.657,00	7.441.376.696,00
Bienes, muebles en bodega	1.592.598.602,16	155.083.815,50	1.437.514.786,66
Edificaciones	133.133.489.222,21	109.793.994.734,21	23.339.494.488,00
Redes, Líneas y Cables	2.045.662.827,03	1.649.891.593,45	395.771.233,58
Maquinaria y Equipo	3.938.532.036,49	3.738.225.872,87	200.306.163,62
Equipo Científico	25.924.742.200,79	20.634.629.981,35	5.290.112.219,44
Muebles, enseres y equipo de Oficina	8.947.852.657,29	7.759.325.236,97	1.188.527.420,32
Equipos de Comunicación y Computación	18.749.667.306,11	15.363.657.179,11	3.386.010.127,00
Equipo de transporte, tracción y elevación	1.356.625.193,78	1.398.455.846,09	-41.830.652,31
Equipo de comedor cocina despensa	150.040.368,64	121.030.653,74	29.009.714,90
Depreciación acumulada (CR)	-42.655.926.559,19	-33.420.797.589,80	-9.235.128.969,39
Provisiones para protección de propiedad, planta y	-126.528.161,00	-126.528.161,00	0,00
OTROS ACTIVOS	136.864.014.694,19	135.635.563.104,86	1.228.451.589,33
Bienes entregados a terceros	22.059.449,65	22.059.449,65	0,00
Amortización acumulada de bienes entregados a t	-22.059.449,65	-22.059.449,65	0,00
Bienes de arte y cultura	5.796.586.825,18	5.055.565.002,36	741.021.822,82
Intangibles	6.917.325.349,24	6.396.078.805,54	521.246.543,70
Amortización acumulada intangibles	-2.871.950.832,21	-2.153.558.567,34	-718.392.264,87
Valorizaciones	127.022.053.351,98	126.337.477.864,30	684.575.487,68
TOTAL ACTIVO	511.183.468.499,61	476.626.142.979,46	34.557.325.520,15

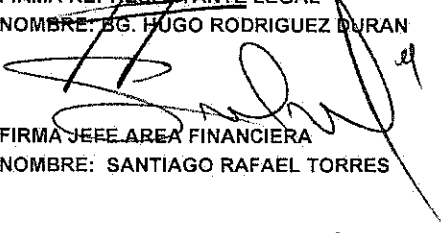



	PERIODO 31-oct-15	PERIODO 31-oct-14	VARIACIÓN
PASIVO	13.165.311.330,20	12.344.561.639,18	820.749.691,02
CORRIENTE	10.651.495.219,70	9.620.797.749,28	1.030.697.470,42
CUENTAS POR PAGAR	3.951.925.300,00	3.513.381.905,47	438.543.394,53
Adquisición de Bienes y servicios	729.404.267,00	1.181.399.677,00	-451.995.410,00
Acreedores	2.069.738.069,00	1.882.921.344,01	186.816.724,99
Retención en la Fuente	260.100.529,00	205.842.130,00	54.258.399,00
Retención Industria y comercio	94.018.000,00	98.515.606,46	-4.497.606,46
Impuestos, contribuciones y tasas	229.168.485,00	37.648.806,00	191.519.679,00
Avances y Anticipos recibidos	569.495.950,00	107.054.342,00	462.441.608,00
Otras cuentas por pagar	0,00	0,00	0,00
OBLIGACIONES LABORALES	1.285.054.941,00	1.199.975.769,00	85.079.172,00
Salarios y Prestaciones Sociales	1.285.054.941,00	1.199.975.769,00	85.079.172,00
PASIVOS ESTIMADOS	4.824.510.579,00	4.789.384.290,11	35.126.288,89
Provisión para prestaciones sociales	4.824.510.579,00	4.789.384.290,11	35.126.288,89
OTROS PASIVOS	590.004.399,70	118.055.784,70	471.948.615,00
Recaudos a favor de terceros	157.610.674,70	118.055.784,70	39.554.890,00
Ingresos recibidos por anticipado	432.393.725,00	0,00	432.393.725
NO CORRIENTE	2.513.816.110,50	2.723.763.889,90	-209.947.779
PASIVOS ESTIMADOS	2.217.596.625,00	2.449.449.704,40	-231.853.079
Provisión para contingencias	2.217.596.625,00	2.449.449.704,40	-231.853.079
PROVISIÓN PARA PENSIONES	296.219.485,50	274.314.185,50	21.905.300
Cálculo actuarial de cuotas partes de pensiones	527.528.126,00	420.559.708,00	106.968.418
Cuotas partes de pensiones por amortizar (db)	-231.308.640,50	-146.245.522,50	-85.063.118
PATRIMONIO	498.018.157.169,41	464.281.581.340,28	33.736.575.829,13
PATRIMONIO INSTITUCIONAL	498.018.157.169,41	464.281.581.340,28	33.736.575.829,13
Capital Fiscal	303.305.908.508,56	270.078.182.140,21	33.227.726.368,35
Resultado del Ejercicio	55.525.519.132,75	52.211.781.026,07	3.313.738.106,68
Supervit por Donación	3.435.595.813,70	3.435.595.813,70	0,00
Superávit por valorización	127.022.053.351,98	126.337.477.864,30	684.575.487,68
Patrimonio Institucional incorporado	12.218.544.496,00	12.218.544.496,00	0,00
Provisiones, Depreciaciones y Amortizaciones	-3.489.464.133,58	0,00	-3.489.464.133,58
TOTAL PASIVO Y PATRIMONIO	511.183.468.499,61	476.626.142.979,46	34.557.325.520,15
C.DE ORDEN DEUDORAS CONTROL	2.074.721.091,33	1.093.315.573,69	981.405.517,64
C.ORDEN DEUDORAS POR CONTRA (CR)	2.074.721.091,33	1.093.315.573,69	981.405.517,64
C.ORDEN ACREEDORAS DE CONTROL	5.605.929.546,00	4.876.200.308,82	729.729.237,18
C.ORDEN ACREEDORAS X CONTRA (CR)	5.605.929.546,00	4.876.200.308,82	729.729.237,18
 FIRMA REPRESENTANTE LEGAL NOMBRE: BG. HUGO RODRIGUEZ DURAN			
 FIRMA JEFE AREA FINANCIERA NOMBRE: SANTIAGO RAFAEL TORRES LEON			
 FIRMA CONTADOR NOMBRE: SANDY LOPEZ LOZANO T.P. No. 68552-T			

UNIVERSIDAD MILITAR NUEVA GRANADA
ESTADO DE ACTIVIDAD FINANCIERA, ECONOMICA Y SOCIAL
A OCTUBRE 31 DE 2015 - OCTUBRE 31 de 2014
(Expresado en pesos colombianos)

	PERIODO 31-oct-15	PERIODO 31-oct-14	VARIACIÓN
INGRESOS POR SERVICIOS EDUCATIVOS	117.526.090.273,89	113.716.070.802,89	3.810.019.471,00
Educación formal - Superior formación técnica	776.418.369,00	700.998.957,00	75.419.412,00
Servicios Educativos	776.418.369,00	700.998.957,00	75.419.412,00
Devoluciones y Descuentos	0,00	0,00	0,00
Educación formal - Superior formación profesional	90.551.321.908,80	84.969.764.155,63	5.581.557.753,17
Servicios Educativos	93.439.459.456,80	86.960.161.298,63	6.479.298.158,17
Devoluciones y Descuentos	-2.888.137.548,00	-1.990.397.143,00	-897.740.405,00
Educación formal - Superior postgrados	20.201.266.376,97	20.673.414.523,34	-472.148.146,37
Servicios Educativos	20.745.042.329,97	21.064.232.465,34	-319.190.135,37
Devoluciones y Descuentos	-543.775.953,00	-390.817.942,00	-152.958.011,00
Educación no formal - Formación extensiva	5.997.083.619,12	7.371.893.166,92	-1.374.809.547,80
Servicios Extensión	6.136.423.025,12	7.588.157.848,92	-1.451.734.823,80
Devoluciones y Descuentos	-139.339.406,00	-216.264.682,00	76.925.276,00
TRANSFERENCIAS DE LA NACIÓN	22.198.988.445,00	16.882.025.522,00	5.316.962.923,00
COSTO DE VENTAS	64.943.459.106,16	60.642.192.408,58	4.301.266.697,58
Servicios personales	56.896.143.276,00	53.140.993.002,11	3.755.150.273,89
Generales	8.047.315.830,16	7.501.199.406,47	546.116.423,69
GASTOS DE ADMINISTRACION	24.935.510.540,00	23.515.989.713,39	1.419.520.826,61
Servicios Personales	12.824.861.062,99	12.861.057.546,01	-36.196.483,02
Generales	12.110.649.477,01	10.654.932.167,38	1.455.717.309,63
PROVISIÓN PARA CONTINGENCIAS	0,00	280.026.717,00	-280.026.717,00
PROVISIONES Y DEPRECIACIONES	400.341.490,95	0,00	400.341.490,95
UTILIDAD OPERACIONAL	49.445.767.581,78	46.159.887.485,92	3.285.880.095,86
OTROS INGRESOS	6.287.856.897,30	6.261.313.342,36	26.543.554,94
Financieros	6.298.150.535,52	6.292.581.302,88	5.569.232,64
Otros ingresos ordinarios	232.201.639,00	291.297.380,00	-59.095.741,00
Extraordinarios	80.267.742,00	3.829.713,91	76.438.028,09
Ajuste Ejercicios Anteriores	-322.763.019,22	-326.395.054,43	3.632.035,21
OTROS GASTOS	208.105.346,33	209.419.802,21	-1.314.455,88
Otros gastos	334.680.525,33	195.762.556,71	138.917.968,62
Ajuste Ejercicios Anteriores	-126.575.179,00	13.657.245,50	-140.232.424,50
EXCEDENTE DEL EJERCICIO	55.525.519.132,75	52.211.781.026,07	3.313.738.106,68


FIRMA REPRESENTANTE LEGAL
NOMBRE: BG. HUGO RODRIGUEZ DURAN


FIRMA JEFE AREA FINANCIERA
NOMBRE: SANTIAGO RAFAEL TORRES


FIRMA CONTADOR
NOMBRE: SANDY LOPEZ LOZANO
T.P. No. 68552-T