




**UNIVERSIDAD MILITAR NUEVA GRANADA**  
**BALANCE GENERAL A MARZO 31 DE 2015**  
**Comparado con cifras a MARZO 31 de 2014**  
(Expresado en Pesos Colombianos)

	PERIODO 31-mar-15	PERIODO 31-mar-14	VARIACIÓN
<b>ACTIVO</b>			
<b>CORRIENTE</b>	<b>181.453.147.920,21</b>	<b>186.584.071.534,97</b>	<b>-5.130.923.614,76</b>
Efectivo	17.689.195.116,66	14.156.001.446,54	3.533.193.670,12
Caja	22.100.000,00	22.100.000,00	0,00
Bancos y Corporaciones	17.667.095.116,66	14.133.901.446,54	3.533.193.670,12
Inversiones	147.037.954.122,00	157.037.954.122,00	-10.000.000.000,00
En Administración de Liquidez en Títulos de deuda	147.000.000.000,00	157.000.000.000,00	-10.000.000.000,00
Invers. Patrimoniales método de Costo	37.954.122,00	37.954.122,00	0,00
<b>Deudores</b>	<b>15.076.443.570,09</b>	<b>14.420.419.388,43</b>	<b>656.024.181,66</b>
Cuentas por cobrar	555.676.448,22	1.127.749.495,78	-572.073.047,56
Transferencias por cobrar	120.000.030,00	137.264.991,00	-17.264.961,00
Avances y anticipos entregados	7.708.923.011,00	8.057.750.319,00	-348.827.308,00
Otros deudores	6.719.135.644,87	5.136.557.850,31	1.582.577.794,56
Provisión para deudores	-27.291.564,00	-38.903.267,66	11.611.703,66
			0,00
<b>INVENTARIOS</b>	<b>131.166.933,32</b>	<b>0,00</b>	<b>131.166.933,32</b>
Mercancías en existencia	131.166.933,32	0,00	131.166.933,32
<b>OTROS ACTIVOS</b>	<b>1.518.388.178,14</b>	<b>969.696.578,00</b>	<b>548.691.600,14</b>
Gastos pagados por anticipado	1.247.190.869,00	671.305.404,00	575.885.465,00
Cargos Diferidos	271.197.309,14	298.391.174,00	-27.193.864,86
<b>NO CORRIENTE</b>	<b>316.687.963.305,13</b>	<b>273.960.794.257,13</b>	<b>42.727.169.048,00</b>
<b>PROPIEDADES, PLANTA Y EQUIPO</b>	<b>178.808.043.372,98</b>	<b>138.942.217.186,89</b>	<b>39.865.826.186,09</b>
Terrenos	19.482.415.604,00	19.482.415.604,00	0,00
Construcciones en curso	32.214.024.343,00	12.506.941.502,00	19.707.082.841,00
Bienes, muebles en bodega	1.269.117.489,32	65.710.491,95	1.203.406.997,37
Edificaciones	111.880.514.307,21	97.489.693.102,35	14.390.821.204,86
Redes, Líneas y Cables	1.748.763.660,03	1.489.821.437,45	258.942.222,58
Maquinaria y Equipo	3.795.334.847,87	3.278.262.696,58	517.072.151,29
Equipo Científico	22.815.427.755,94	17.713.464.894,23	5.101.962.861,71
Muebles, enseres y equipo de Oficina	8.437.910.356,24	6.343.039.338,93	2.094.871.017,31
Equipos de Comunicación y Computación	16.072.422.275,85	14.007.917.038,26	2.064.505.237,59
Equipo de transporte, tracción y elevación	1.444.146.810,78	1.117.487.211,09	326.659.599,69
Equipo de comedor cocina despensa	125.651.043,49	115.998.244,88	9.652.798,61
Depreciación acumulada (CR)	-40.351.156.959,75	-34.542.006.213,83	-5.809.150.745,92
Provisiones para protección de propiedad, planta y	-126.528.161,00	-126.528.161,00	0,00
<b>OTROS ACTIVOS</b>	<b>137.879.919.932,15</b>	<b>135.018.577.070,24</b>	<b>2.861.342.861,91</b>
Bienes entregados a terceros	22.059.449,65	22.059.449,65	0,00
Amortización acumulada de bienes entregados a t	-22.059.449,65	-22.059.449,65	0,00
Bienes de arte y cultura	5.323.642.150,74	4.406.826.462,08	916.815.688,66
Intangibles	6.560.587.434,32	6.427.831.311,20	132.756.123,12
Amortización acumulada intangibles	-2.877.058.667,21	-2.153.558.567,34	-723.500.099,87
Valorizaciones	128.872.749.014,30	126.337.477.864,30	2.535.271.150,00
<b>TOTAL ACTIVO</b>	<b>498.141.111.225,34</b>	<b>460.544.865.792,10</b>	<b>37.596.245.433,24</b>


	PERIODO 31-mar-15	PERIODO 31-mar-14	VARIACIÓN
<b>PASIVO</b>	<b>11.946.357.734,67</b>	<b>16.584.846.055,05</b>	<b>-4.638.488.320,38</b>
<b>CORRIENTE</b>	<b>9.313.805.469,17</b>	<b>13.868.214.515,15</b>	<b>-4.554.409.045,98</b>
<b>CUENTAS POR PAGAR</b>	<b>4.866.107.796,47</b>	<b>2.660.226.862,46</b>	<b>2.205.880.934,01</b>
Adquisición de Bienes y servicios	2.564.232.789,00	470.774.975,00	2.093.457.814,00
Acreedores	1.865.987.552,01	1.945.749.425,01	-79.761.873,00
Retención en la Fuente	206.731.737,46	136.648.120,45	70.083.617,01
Impuestos, contribuciones y tasas	114.629.358,00	0,00	114.629.358,00
Avances y Anticipos recibidos	114.201.360,00	107.054.342,00	7.147.018,00
Otras cuenta por pagar	325.000,00	0,00	325.000,00
<b>OBLIGACIONES LABORALES</b>	<b>2.408.753.437,00</b>	<b>3.253.203.328,99</b>	<b>-844.449.891,99</b>
Salarios y Prestaciones Sociales	2.408.753.437,00	3.253.203.328,99	-844.449.891,99
<b>OTROS PASIVOS</b>	<b>2.038.944.235,70</b>	<b>7.954.784.323,70</b>	<b>-5.915.840.088,00</b>
Recaudos a favor de terceros	59.422.926,70	1.052.247,70	58.370.679,00
Provisión para prestaciones sociales	1.979.521.309,00	7.953.732.076,00	-5.974.210.767
<b>NO CORRIENTE</b>	<b>2.632.552.265,50</b>	<b>2.716.631.539,90</b>	<b>-84.079.274</b>
<b>PASIVOS ESTIMADOS</b>	<b>2.347.285.430,00</b>	<b>2.449.449.704,40</b>	<b>-102.164.274</b>
Provisión para contingencias	2.347.285.430,00	2.449.449.704,40	-102.164.274
<b>PROVISIÓN PARA PENSIONES</b>	<b>285.266.835,50</b>	<b>267.181.835,50</b>	<b>18.085.000</b>
Cálculo actuarial de cuotas partes de pensiones	527.528.126,00	420.559.708,00	106.968.418
Cuotas partes de pensiones por amortizar (db)	-242.261.290,50	-153.377.872,50	-88.883.418
<b>PATRIMONIO</b>	<b>486.194.753.490,67</b>	<b>443.960.019.737,05</b>	<b>42.234.733.753,62</b>
<b>PATRIMONIO INSTITUCIONAL</b>	<b>486.194.753.490,67</b>	<b>443.960.019.737,05</b>	<b>42.234.733.753,62</b>
Capital Fiscal	303.305.908.508,56	270.078.182.140,21	33.227.726.368,35
Resultado del Ejercicio	38.361.955.658,11	31.890.219.422,84	6.471.736.235,27
Supervit por Donación	3.435.595.813,70	3.435.595.813,70	0,00
Superávit por valorización	128.872.749.014,30	126.337.477.864,30	2.535.271.150,00
Patrimonio Institucional incorporado	12.218.544.496,00	12.218.544.496,00	0,00
<b>TOTAL PASIVO Y PATRIMONIO</b>	<b>498.141.111.225,34</b>	<b>460.544.865.792,10</b>	<b>37.596.245.433,24</b>
<b>C.DE ORDEN DEUDORAS CONTROL</b>	<b>999.125.972,56</b>	<b>1.679.530.390,64</b>	<b>-680.404.418,08</b>
C.ORDEN DEUDORAS POR CONTRA (CR)	999.125.972,56	1.679.530.390,64	-680.404.418,08
<b>C.ORDEN ACREEDORAS DE CONTROL</b>	<b>5.642.587.686,00</b>	<b>4.876.200.308,82</b>	<b>766.387.377,18</b>
C.ORDEN ACREEDORAS X CONTRA (DB)	5.642.587.686,00	4.876.200.308,82	766.387.377,18
 FIRMA REPRESENTANTE LEGAL NOMBRE: MG. EDUARDO ANTONIO HERRERA BERBEL			
 FIRMA JEFE AREA FINANCIERA NOMBRE: SANTIAGO RAFAEL TORRES LEON			
 FIRMA CONTADOR NOMBRE: SANDY LOPEZ LOZANO T.P. No. 68552-T			

**UNIVERSIDAD MILITAR NUEVA GRANADA**  
**ESTADO DE ACTIVIDAD FINANCIERA, ECONOMICA Y SOCIAL**  
**A MARZO 31 DE 2015 - MARZO 31 de 2014**  
(Expresado en pesos colombianos)

	PERIODO 31-mar-15	PERIODO 31-mar-14	VARIACIÓN
<b>INGRESOS POR SERVICIOS EDUCATIVOS</b>	<b>55.072.873.393,31</b>	<b>53.408.780.738,55</b>	<b>1.664.092.654,76</b>
Educación formal - Superior formación técnica	383.461.292,00	351.905.901,00	31.555.391,00
Servicios Educativos	383.461.292,00	351.905.901,00	31.555.391,00
Devoluciones y Descuentos	0,00	0,00	0,00
Educación formal - Superior formación profesion	43.827.569.451,09	42.322.591.361,81	1.504.978.089,28
Servicios Educativos	44.702.095.127,09	43.169.754.178,81	1.532.340.948,28
Devoluciones y Descuentos	-874.525.676,00	-847.162.817,00	-27.362.859,00
Educación formal - Superior postgrados	8.754.448.846,43	8.278.270.771,05	476.178.075,38
Servicios Educativos	8.884.071.728,43	8.387.940.560,05	496.131.168,38
Devoluciones y Descuentos	-129.622.882,00	-109.669.789,00	-19.953.093,00
Educación no formal - Formación extensiva	2.107.393.803,79	2.456.012.704,69	-348.618.900,90
Servicios Extensión	2.201.529.383,79	2.567.706.070,69	-366.176.686,90
Devoluciones y Descuentos	-94.135.580,00	-111.693.366,00	17.557.786,00
<b>TRANSFERENCIAS DE LA NACIÓN</b>	<b>3.994.475.691,00</b>	<b>3.878.131.739,00</b>	<b>116.343.952,00</b>
<b>COSTO DE VENTAS</b>	<b>15.812.677.335,42</b>	<b>16.942.348.006,13</b>	<b>-1.129.670.670,71</b>
Servicios personales	15.060.088.225,00	16.288.447.827,00	-1.228.359.602,00
Generales	752.589.110,42	653.900.179,13	98.688.931,29
<b>GASTOS DE ADMINISTRACION</b>	<b>6.796.095.550,98</b>	<b>10.332.447.107,08</b>	<b>-3.536.351.556,10</b>
Servicios Personales	3.423.621.993,00	7.950.498.947,00	-4.526.876.954,00
Generales	3.372.473.557,98	2.381.948.160,08	990.525.397,90
<b>UTILIDAD OPERACIONAL</b>	<b>36.458.576.197,91</b>	<b>30.012.117.364,34</b>	<b>6.446.458.833,57</b>
<b>OTROS INGRESOS</b>	<b>1.866.188.708,20</b>	<b>1.981.145.697,55</b>	<b>-114.956.989,35</b>
Financieros	1.876.145.036,20	1.890.516.443,55	-14.371.407,35
Otros ingresos ordinarios	71.874.699,00	99.871.186,00	-27.996.487,00
Extraordinarios	0,00	1.100.685,00	-1.100.685,00
Ajuste Ejercicios Anteriores	-81.831.027,00	-10.342.617,00	-71.488.410,00
<b>OTROS GASTOS</b>	<b>-37.190.752,00</b>	<b>103.043.639,05</b>	<b>-140.234.391,05</b>
<b>EXCEDENTE DEL EJERCICIO</b>	<b>38.361.955.658,11</b>	<b>31.890.219.422,84</b>	<b>6.471.736.235,27</b>

  
FIRMA REPRESENTANTE LEGAL  
NOMBRE: MG. EDUARDO ANTONIO HERRERA BERBEL

  
FIRMA JEFE AREA FINANCIERA  
NOMBRE: SANTIAGO RAFAEL TORRES LEON

  
FIRMA CONTADOR  
NOMBRE: SANDY LOPEZ LOZANO  
T.P. No. 68552-T