
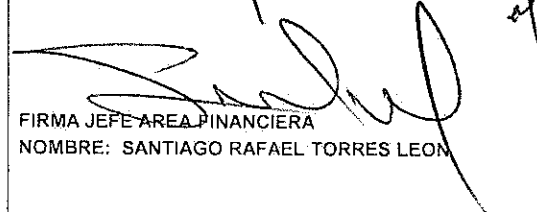



**UNIVERSIDAD MILITAR NUEVA GRANADA**  
**BALANCE GENERAL A FEBRERO 28 DE 2015**  
**Comparado con cifras a FEBRERO 28 de 2014**  
(Expresado en Pesos Colombianos)

	PERIODO 28-feb-15	PERIODO 28-feb-14	VARIACIÓN
<b>ACTIVO</b>			
<b>CORRIENTE</b>	<b>187.351.006.967,59</b>	<b>192.296.235.420,00</b>	<b>-4.945.228.452,41</b>
Efectivo	26.843.308.710,42	20.211.754.092,17	6.631.554.618,25
Caja	22.100.000,00	22.100.000,00	0,00
Bancos y Corporaciones	26.821.208.710,42	20.189.654.092,17	6.631.554.618,25
<b>Inversiones</b>	<b>147.037.954.122,00</b>	<b>157.037.954.122,00</b>	<b>-10.000.000.000,00</b>
En Administración de Liquidez en Títulos de deuda	147.000.000.000,00	157.000.000.000,00	-10.000.000.000,00
Invers. Patrimoniales metodo de Costo	37.954.122,00	37.954.122,00	0,00
<b>Deudores</b>	<b>11.497.632.395,91</b>	<b>14.019.857.056,37</b>	<b>-2.522.224.660,46</b>
Cuentas por cobrar	551.301.788,22	1.286.322.382,72	-735.020.594,50
Transferencias por cobrar	120.000.030,00	137.264.991,00	-17.264.961,00
Avances y anticipos entregados	5.050.732.533,00	7.722.115.068,00	-2.671.382.535,00
Otros deudores	5.802.889.608,69	4.913.057.882,31	889.831.726,38
Provisión para deudores	-27.291.564,00	-38.903.267,66	11.611.703,66
<b>INVENTARIOS</b>	<b>133.774.868,32</b>	<b>0,00</b>	<b>133.774.868,32</b>
Mercancías en existencia	133.774.868,32	0,00	133.774.868,32
<b>OTROS ACTIVOS</b>	<b>1.838.336.870,94</b>	<b>1.026.670.149,46</b>	<b>811.666.721,48</b>
Gastos pagados por anticipado	1.400.542.262,00	727.912.545,00	672.629.717,00
Cargos Diferidos	437.794.608,94	298.757.604,46	139.037.004,48
<b>NO CORRIENTE</b>	<b>316.796.605.310,13</b>	<b>273.281.622.196,11</b>	<b>43.514.983.114,02</b>
<b>PROPIEDADES, PLANTA Y EQUIPO</b>	<b>179.043.700.155,98</b>	<b>138.249.574.845,89</b>	<b>40.794.125.310,09</b>
Terrenos	19.482.415.604,00	19.482.415.604,00	0,00
Construcciones en curso	33.630.598.547,00	12.363.523.381,00	21.267.075.166,00
Bienes, muebles en bodega	863.352.693,75	67.275.497,95	796.077.195,80
Edificaciones	111.880.514.307,21	97.489.693.102,35	14.390.821.204,86
Redes, Líneas y Cables	1.748.109.068,03	1.492.190.637,45	255.918.430,58
Maquinaria y Equipo	3.795.222.347,87	3.296.762.065,21	498.460.282,66
Equipo Científico	22.331.129.625,94	17.194.348.340,23	5.136.781.285,71
Muebles, enseres y equipo de Oficina	8.281.356.163,96	6.357.077.366,67	1.924.278.797,29
Equipos de Comunicación y Computación	16.083.472.224,51	14.106.659.805,68	1.976.812.418,83
Equipo de transporte, tracción y elevación	1.444.146.810,78	1.117.487.211,09	326.659.599,69
Equipo de comedor cocina despensa	125.956.568,49	115.998.244,88	9.958.323,61
Depreciación acumulada (CR)	-40.496.045.644,56	-34.707.328.249,62	-5.788.717.394,94
Provisiones para protección de propiedad, planta y	-126.528.161,00	-126.528.161,00	0,00
<b>OTROS ACTIVOS</b>	<b>137.752.905.154,15</b>	<b>135.032.047.350,22</b>	<b>2.720.857.803,93</b>
Bienes entregados a terceros	22.059.449,65	22.059.449,65	0,00
Amortización acumulada de bienes entregados a t	-22.059.449,65	-22.059.449,65	0,00
Bienes de arte y cultura	5.270.813.373,74	4.407.534.462,08	863.278.911,66
Intangibles	6.486.401.433,32	6.440.593.591,18	45.807.842,14
Amortización acumulada intangibles	-2.877.058.667,21	-2.153.558.567,34	-723.500.099,87
Valorizaciones	128.872.749.014,30	126.337.477.864,30	2.535.271.150,00
<b>TOTAL ACTIVO</b>	<b>504.147.612.277,72</b>	<b>465.577.857.616,11</b>	<b>38.569.754.661,61</b>

*CCP*

*of*  
*Sud*

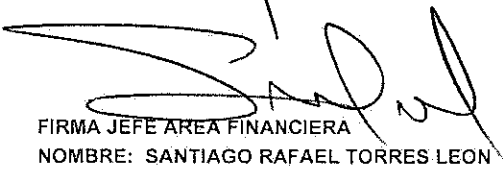
	PERIODO 28-feb-15	PERIODO 28-feb-14	VARIACIÓN
<b>PASIVO</b>	<b>10.392.859.172,67</b>	<b>13.194.836.275,05</b>	<b>-2.801.977.102,38</b>
<b>CORRIENTE</b>	<b>7.765.783.232,17</b>	<b>10.481.760.910,15</b>	<b>-2.715.977.677,98</b>
<b>CUENTAS POR PAGAR</b>	<b>4.109.944.642,47</b>	<b>2.925.123.644,46</b>	<b>1.184.820.998,01</b>
Adquisición de Bienes y servicios	2.656.569.729,00	1.012.530.164,00	1.644.039.565,00
Acreedores	1.254.700.678,01	1.632.901.406,01	-378.200.728,00
Retención en la Fuente	137.597.572,46	138.874.668,45	-1.277.095,99
Impuestos, contribuciones y tasas por pagar	61.076.663,00	33.763.064,00	27.313.599,00
Avances y Anticipos recibidos	0,00	107.054.342,00	-107.054.342,00
<b>OBLIGACIONES LABORALES</b>	<b>2.398.760.679,00</b>	<b>3.402.347.069,99</b>	<b>-1.003.586.390,99</b>
Salarios y Prestaciones Sociales	2.398.760.679,00	3.402.347.069,99	-1.003.586.390,99
<b>OTROS PASIVOS</b>	<b>1.257.077.910,70</b>	<b>4.154.290.195,70</b>	<b>-2.897.212.285,00</b>
Recaudos a favor de terceros	24.608.516,70	1.052.247,70	23.556.269,00
Provisión para prestaciones sociales	1.232.469.394,00	4.153.237.948,00	-2.920.768.554
<b>NO CORRIENTE</b>	<b>2.627.075.940,50</b>	<b>2.713.075.364,90</b>	<b>-85.999.424</b>
<b>PASIVOS ESTIMADOS</b>	<b>2.347.285.430,00</b>	<b>2.449.449.704,40</b>	<b>-102.164.274</b>
Provisión para contingencias	2.347.285.430,00	2.449.449.704,40	-102.164.274
<b>PROVISIÓN PARA PENSIONES</b>	<b>279.790.510,50</b>	<b>263.625.660,50</b>	<b>16.164.850</b>
Cálculo actuarial de cuotas partes de pensiones	527.528.126,00	420.559.708,00	106.968.418
Cuotas partes de pensiones por amortizar (db)	-247.737.615,50	-156.934.047,50	-90.803.568
<b>PATRIMONIO</b>	<b>493.754.753.105,05</b>	<b>452.383.021.341,06</b>	<b>41.371.731.763,99</b>
<b>PATRIMONIO INSTITUCIONAL</b>	<b>493.754.753.105,05</b>	<b>452.383.021.341,06</b>	<b>41.371.731.763,99</b>
Capital Fiscal	303.305.908.508,56	270.078.182.140,21	33.227.726.368,35
Resultado del Ejercicio	45.921.955.272,49	40.313.221.026,85	5.608.734.245,64
Supervit por Donación	3.435.595.813,70	3.435.595.813,70	0,00
Superávit por valorización	128.872.749.014,30	126.337.477.864,30	2.535.271.150,00
Patrimonio Institucional incorporado	12.218.544.496,00	12.218.544.496,00	0,00
<b>TOTAL PASIVO Y PATRIMONIO</b>	<b>504.147.612.277,72</b>	<b>465.577.857.616,11</b>	<b>38.569.754.661,61</b>
<b>C.DE ORDEN DEUDORAS CONTROL</b>	<b>1.374.664.570,85</b>	<b>1.519.242.581,94</b>	<b>-144.578.011,09</b>
<b>C.ORDEN DEUDORAS POR CONTRA (CR)</b>	<b>1.374.664.570,85</b>	<b>1.519.242.581,94</b>	<b>-144.578.011,09</b>
<b>C.ORDEN ACREEDORAS DE CONTROL</b>	<b>5.642.587.686,00</b>	<b>4.876.200.308,82</b>	<b>766.387.377,18</b>
<b>C.ORDEN ACREEDORAS X CONTRA (CR)</b>	<b>5.642.587.686,00</b>	<b>4.876.200.308,82</b>	<b>766.387.377,18</b>
 FIRMA REPRESENTANTE LEGAL NOMBRE: MG. EDUARDO ANTONIO HERRERA BERBEL			
 FIRMA JEFE AREA FINANCIERA NOMBRE: SANTIAGO RAFAEL TORRES LEON			
 FIRMA CONTADOR NOMBRE: SANDY LOPEZ LOZANO T.P. No. 68552-T			

**UNIVERSIDAD MILITAR NUEVA GRANADA**  
**ESTADO DE ACTIVIDAD FINANCIERA, ECONOMICA Y SOCIAL**  
**A FEBRERO 28 DE 2015 - FEBRERO 28 de 2014**  
**(Expresado en pesos colombianos)**

	PERIODO 28-feb-15	PERIODO 28-feb-14	VARIACIÓN
<b>INGRESOS POR SERVICIOS EDUCATIVOS</b>	<b>53.667.468.595,31</b>	<b>51.884.084.881,52</b>	<b>1.783.383.713,79</b>
Educación formal - Superior formación técnica	373.403.592,00	340.477.772,00	32.925.820,00
Servicios Educativos	373.403.592,00	340.477.772,00	32.925.820,00
Devoluciones y Descuentos	0,00	0,00	0,00
Educación formal - Superior formación profesion	<b>42.926.828.334,09</b>	<b>41.376.938.692,25</b>	<b>1.549.889.641,84</b>
Servicios Educativos	43.237.047.709,09	41.796.877.342,25	1.440.170.366,84
Devoluciones y Descuentos	-310.219.375,00	-419.938.650,00	109.719.275,00
Educación formal - Superior postgrados	<b>8.355.906.260,43</b>	<b>8.086.365.032,58</b>	<b>269.541.227,85</b>
Servicios Educativos	8.414.570.265,43	8.152.093.206,58	262.477.058,85
Devoluciones y Descuentos	-58.664.005,00	-65.728.174,00	7.064.169,00
Educación no formal - Formación extensiva	<b>2.011.330.408,79</b>	<b>2.080.303.384,69</b>	<b>-68.972.975,90</b>
Servicios Extensión	2.072.743.488,79	2.163.607.615,69	-90.864.126,90
Devoluciones y Descuentos	-61.413.080,00	-83.304.231,00	21.891.151,00
<b>TRANSFERENCIAS DE LA NACIÓN</b>	<b>2.995.856.768,00</b>	<b>2.908.598.804,00</b>	<b>87.257.964,00</b>
<b>COSTO DE VENTAS</b>	<b>8.064.741.907,57</b>	<b>9.654.252.261,90</b>	<b>-1.589.510.354,33</b>
Servicios personales	7.711.718.641,00	9.287.672.781,00	-1.575.954.140,00
Generales	353.023.266,57	366.579.480,90	-13.556.214,33
<b>GASTOS DE ADMINISTRACION</b>	<b>3.839.562.121,21</b>	<b>6.158.547.787,85</b>	<b>-2.318.985.666,64</b>
Servicios Personales	2.201.098.684,00	4.417.796.135,00	-2.216.697.451,00
Generales	1.638.463.437,21	1.740.751.652,85	-102.288.215,64
<b>UTILIDAD OPERACIONAL</b>	<b>44.759.021.334,53</b>	<b>38.979.883.635,77</b>	<b>5.779.137.698,76</b>
<b>OTROS INGRESOS</b>	<b>1.212.569.533,96</b>	<b>1.339.075.919,15</b>	<b>-126.506.385,19</b>
Financieros	1.242.579.340,96	1.266.075.944,15	-23.496.603,19
Otros ingresos ordinarios	51.918.793,00	73.730.590,00	-21.811.797,00
Extraordinarios	0,00	808.085,00	-808.085,00
Ajuste Ejercicios Anteriores	-81.928.600,00	-1.538.700,00	-80.389.900,00
<b>OTROS GASTOS</b>	<b>49.635.596,00</b>	<b>5.738.528,07</b>	<b>43.897.067,93</b>
<b>EXCEDENTE DEL EJERCICIO</b>	<b>45.921.955.272,49</b>	<b>40.313.221.026,85</b>	<b>5.608.734.245,64</b>

  
FIRMA REPRESENTANTE LEGAL

NOMBRE: MG. EDUARDO ANTONIO HERRERA BERBEL

  
FIRMA JEFE AREA FINANCIERA

NOMBRE: SANTIAGO RAFAEL TORRES LEON

  
FIRMA CONTADOR

NOMBRE: SANDY LOPEZ LOZANO

T.P. No. 68552-T