





UNIVERSIDAD MILITAR NUEVA GRANADA
BALANCE GENERAL a AGOSTO 31 DE 2015
Comparado con cifras a AGOSTO 31 de 2014
 (Expresado en Pesos Colombianos)

	PERIODO 31-ago-15	PERIODO 31-ago-14	VARIACIÓN
ACTIVO			
CORRIENTE	194.609.871.382,14	192.702.020.756,38	1.907.850.625,76
EFFECTIVO	31.075.634.354,27	18.113.005.011,61	12.962.629.342,66
Caja	22.100.000,00	22.100.000,00	0,00
Bancos y Corporaciones	31.053.534.354,27	18.090.905.011,61	12.962.629.342,66
INVERSIONES	154.037.954.122,00	165.037.954.122,00	-11.000.000.000,00
En Administración de Liquidez en Títulos de de	154.000.000.000,00	165.000.000.000,00	-11.000.000.000,00
Invers. Patrimoniales metodo de Costo	37.954.122,00	37.954.122,00	0,00
DEUDORES	7.393.546.597,09	8.370.759.084,87	-977.212.487,78
Cuentas por cobrar	573.264.075,72	904.148.582,01	-330.884.506,29
Transferencias por cobrar	0,00	137.265.021,00	-137.265.021,00
Avances y anticipos entregados	3.295.137.738,00	4.497.309.219,00	-1.202.171.481,00
Otros deudores	3.247.161.507,87	2.850.800.796,86	396.360.711,01
Deudas de difícil cobro	430.096.555,50	0,00	430.096.555,50
Provisión para deudores	-152.113.280,00	-18.764.534,00	-133.348.746,00
INVENTARIOS	81.331.261,32	127.186.000,00	-45.854.738,68
Mercancías en existencia	81.331.261,32	127.186.000,00	-45.854.738,68
OTROS ACTIVOS	2.021.405.047,46	1.053.116.537,90	968.288.509,56
Gastos pagados por anticipado	1.692.023.425,00	676.715.629,00	1.015.307.796,00
Cargos Diferidos	329.381.622,46	376.400.908,90	-47.019.286,44
NO CORRIENTE	327.120.574.306,97	293.711.238.239,09	33.409.336.067,88
PROPIEDADES, PLANTA Y EQUIPO	191.491.731.660,59	158.246.281.895,57	33.245.449.765,02
Terrenos	19.482.415.604,00	19.482.415.604,00	0,00
Construcciones en curso	40.939.967.150,00	24.937.366.577,00	16.002.600.573,00
Bienes, muebles en bodega	2.436.823.404,35	149.168.042,87	2.287.655.361,48
Edificaciones	113.489.753.078,21	98.932.803.760,21	14.556.949.318,00
Redes, Líneas y Cables	1.906.971.494,03	1.494.926.937,45	412.044.556,58
Maquinaria y Equipo	3.846.357.789,90	3.755.623.095,04	90.734.694,86
Equipo Científico	25.270.289.162,06	19.653.131.599,16	5.617.157.562,90
Muebles, enseres y equipo de Oficina	8.582.483.693,41	7.055.686.867,34	1.526.796.826,07
Equipos de Comunicación y Computación	17.009.060.393,60	15.272.463.233,93	1.736.597.159,67
Equipo de transporte, tracción y elevación	1.352.606.069,78	1.398.455.846,09	-45.849.776,31
Equipo de comedor cocina despensa	147.917.227,64	118.878.561,76	29.038.665,88
Depreciación acumulada (CR)	-42.846.385.245,39	-33.878.110.068,28	-8.968.275.177,11
Provisiones para protección de propiedad, plar	-126.528.161,00	-126.528.161,00	0,00
OTROS ACTIVOS	135.628.842.646,38	135.464.956.343,52	163.886.302,86
Bienes entregados a terceros	22.059.449,65	22.059.449,65	0,00
Amortización acumulada de bienes entregados	-22.059.449,65	-22.059.449,65	0,00
Bienes de arte y cultura	5.626.436.350,87	4.850.564.093,31	775.872.257,56
Intangibles	6.877.210.179,74	6.430.472.953,25	446.737.226,49
Amortización acumulada intangibles	-2.877.058.667,21	-2.153.558.567,34	-723.500.099,87
Valorizaciones	126.002.254.782,98	126.337.477.864,30	-335.223.081,32
TOTAL ACTIVO	521.730.445.689,11	486.413.258.995,47	35.317.186.693,64




	PERIODO 31-ago-15	PERIODO 31-ago-14	VARIACIÓN
PASIVO	13.754.764.188,67	9.893.830.464,78	3.860.933.723,89
CORRIENTE	11.246.424.403,17	7.177.198.924,88	4.069.225.478,29
CUENTAS POR PAGAR	4.954.656.560,47	2.352.126.211,71	2.602.530.348,76
Adquisición de Bienes y servicios	1.677.021.803,00	504.425.899,24	1.172.595.903,76
Acreedores	2.176.242.143,01	1.336.837.392,01	839.404.751,00
Retención en la Fuente	432.707.526,46	286.360.774,46	146.346.752,00
Impuestos, contribuciones y tasas	99.189.138,00	117.447.804,00	-18.258.666,00
Avances y Anticipos recibidos	569.495.950,00	107.054.342,00	462.441.608,00
OBLIGACIONES LABORALES	3.047.074.259,00	1.467.796.946,00	1.579.277.313,00
Salarios y Prestaciones Sociales	3.047.074.259,00	1.467.796.946,00	1.579.277.313,00
OTROS PASIVOS	3.244.693.583,70	3.357.275.767,17	-112.582.183,47
Obligaciones pagadas por terceros	0,00	-13.051.000,00	13.051.000,00
Recaudos a favor de terceros	67.772.170,70	75.145.902,70	-7.373.732,00
Provisión para prestaciones sociales	3.176.921.413,00	3.295.180.864,47	-118.259.451
NO CORRIENTE	2.508.339.785,50	2.716.631.539,90	-208.291.754
PASIVOS ESTIMADOS	2.217.596.625,00	2.449.449.704,40	-231.853.079
Provisión para contingencias	2.217.596.625,00	2.449.449.704,40	-231.853.079
PROVISIÓN PARA PENSIONES	290.743.160,50	267.181.835,50	23.561.325
Cálculo actuarial de cuotas partes de pensiones	527.528.126,00	420.559.708,00	106.968.418
Cuotas partes de pensiones por amortizar (db)	-236.784.965,50	-153.377.872,50	-83.407.093
PATRIMONIO	507.975.681.500,44	476.519.428.530,69	31.456.252.969,75
PATRIMONIO INSTITUCIONAL	507.975.681.500,44	476.519.428.530,69	31.456.252.969,75
Capital Fiscal	303.305.908.508,56	270.078.182.140,21	33.227.726.368,35
Resultado del Ejercicio	66.502.842.032,78	64.449.628.216,48	2.053.213.816,30
Supervit por Donación	3.435.595.813,70	3.435.595.813,70	0,00
Superávit por valorización	126.002.254.782,98	126.337.477.864,30	-335.223.081,32
Patrimonio Institucional incorporado	12.218.544.496,00	12.218.544.496,00	0,00
Provisiones, depreciaciones y amortizaciones	-3.489.464.133,58	0,00	-3.489.464.133,58
TOTAL PASIVO Y PATRIMONIO	521.730.445.689,11	486.413.258.995,47	35.317.186.693,64
C.DE ORDEN DEUDORAS CONTROL	1.856.596.224,13	574.001.193,90	1.282.595.030,23
C.ORDEN DEUDORAS POR CONTRA (CF)	1.856.596.224,13	574.001.193,90	1.282.595.030,23
C.ORDEN ACREEDORAS DE CONTROL	5.605.929.546,00	4.876.200.308,82	729.729.237,18
C.ORDEN ACREEDORAS X CONTRA (CF)	5.605.929.546,00	4.876.200.308,82	729.729.237,18
FIRMA REPRESENTANTE LEGAL NOMBRE: BG. HUGO RODRIGUEZ DURAN			
FIRMA JEFE AREA FINANCIERA NOMBRE: SANTIAGO RAFAEL TORRES LEON			
FIRMA CONTADOR NOMBRE: SANDY LOPEZ LOZANO T.P. No. 68552-T			

UNIVERSIDAD MILITAR NUEVA GRANADA
ESTADO DE ACTIVIDAD FINANCIERA, ECONOMICA Y SOCIAL
A AGOSTO 31 DE 2015 - AGOSTO 31 DE 2014
(Expresado en pesos colombianos)

	PERIODO 31-ago-15	PERIODO 31-ago-14	VARIACIÓN
INGRESOS POR SERVICIOS EDUCATIVOS	115.639.105.749,96	109.522.283.980,21	6.116.821.769,75
Educación formal - Superior formación técnica	766.021.491,00	697.320.957,00	68.700.534,00
Servicios Educativos	766.021.491,00	697.320.957,00	68.700.534,00
Devoluciones y Descuentos	0,00	0,00	0,00
Educación formal - Superior formación profesiona	89.865.692.070,51	84.642.109.687,25	5.223.582.383,26
Servicios Educativos	91.637.912.579,51	85.960.492.819,25	5.677.419.760,26
Devoluciones y Descuentos	-1.772.220.509,00	-1.318.383.132,00	-453.837.377,00
Educación formal - Superior postgrados	19.831.641.189,97	18.467.634.583,04	1.364.006.606,93
Servicios Educativos	20.242.075.444,97	18.719.772.217,04	1.522.303.227,93
Devoluciones y Descuentos	-410.434.255,00	-252.137.634,00	-158.296.621,00
Educación no formal - Formación extensiva	5.175.750.998,48	5.715.218.752,92	-539.467.754,44
Servicios Extensión	5.291.563.604,48	5.885.234.323,92	-593.670.719,44
Devoluciones y Descuentos	-115.812.606,00	-170.015.571,00	54.202.965,00
TRANSFERENCIAS DE LA NACIÓN	15.646.320.310,00	13.657.101.921,00	1.989.218.389,00
COSTO DE VENTAS	50.235.112.257,69	45.503.499.606,56	4.731.612.651,13
Servicios personales	45.093.501.960,00	40.703.489.553,47	4.390.012.406,53
Generales	5.141.610.297,69	4.800.010.053,09	341.600.244,60
GASTOS DE ADMINISTRACION	19.349.715.306,32	18.026.646.304,09	1.323.069.002,23
Servicios Personales	10.116.190.370,00	10.057.387.811,01	58.802.558,99
Génerales	9.233.524.936,32	7.969.258.493,08	1.264.266.443,24
PROVISION PARA CONTINGENCIAS	0,00	44.566.735,00	-44.566.735,00
PROVISION PARA DEUDORES	126.807.716,00	0,00	126.807.716,00
UTILIDAD OPERACIONAL	61.573.790.779,95	59.604.673.255,56	2.095.925.240,39
OTROS INGRESOS	5.076.706.548,16	4.842.641.671,42	234.064.876,74
Financieros	4.913.945.730,38	4.963.295.313,53	-49.349.583,15
Otros ingresos ordinarios	168.462.455,00	205.032.602,00	-36.570.147,00
Extraordinarios	65.255.720,00	1.708.810,32	63.546.909,68
Ajuste Ejercicios Anteriores	-70.957.357,22	-327.395.054,43	256.437.697,21
OTROS GASTOS	147.655.295,33	-2.313.289,50	149.968.584,83
EXCEDENTE DEL EJERCICIO	66.502.842.032,78	64.449.628.216,48	2.053.213.816,30

FIRMA REPRESENTANTE LEGAL

NOMBRE: BG. HUGO RODRIGUEZ DURAN

FIRMA JEFE AREA FINANCIERA

NOMBRE: SANTIAGO RAFAEL TORRES LEON

FIRMA CONTADOR

NOMBRE: SANDY LOPEZ LOZANO

T.P. No. 68552 - T