



UNIVERSIDAD MILITAR NUEVA GRANADA
NIT 800.225.340-8
BALANCE GENERAL A NOVIEMBRE 31 DE 2016
Comparado con cifras a NOVIEMBRE de 2015
(Expresado en Pesos Colombianos)

	PERIODO 30-nov-16	PERIODO 30-nov-15	VARIACIÓN
ACTIVO			
CORRIENTE	181,027,432,990	169,427,847,312	-14,138,253,728
EFFECTIVO	42,503,750,029	36,456,215,651	7,202,919,072
Caja	20,500,000	22,100,000	0
Bancos y Corporaciones	42,483,250,029	36,434,115,651	7,202,919,072
INVERSIONES	129,037,954,122	124,037,954,122	-21,000,000,000
En Administración de Liquidez en Títulos de deuda	129,000,000,000	124,000,000,000	-21,000,000,000
Invers. Patrimoniales método de Costo	37,954,122	37,954,122	0
DEUDORES	5,659,378,743	6,918,344,478	-1,113,278,165
Cuentas por cobrar	1,033,052,067	339,330,994	-861,591,998
Avances y anticipos entregados	91,780,939	2,658,818,889	-1,173,872,063
Otros deudores	4,534,545,737	3,920,194,595	770,072,615
Deudas de difícil cobro	432,892,929	425,647,056	425,647,056
Provisión para deudores	-432,892,929	-425,647,055	-273,533,775
INVENTARIOS	121,979,800	106,474,240	-20,711,760
Mercancías en existencia	121,979,800	106,474,240	-20,711,760
OTROS ACTIVOS	3,704,370,296	1,908,858,821	792,817,126
Gastos pagados por anticipado	3,333,065,923	1,552,262,537	859,748,701
Cargos Diferidos	371,304,373	356,596,284	-66,931,575
NO CORRIENTE	354,402,505,663	337,079,202,654	39,210,163,278
PROPIEDADES, PLANTA Y EQUIPO	218,374,713,826	200,146,819,051	37,891,258,465
Terrenos	19,482,415,604	19,482,415,604	0
Construcciones en curso	37,521,612,931	27,519,028,958	98,632,744
Maquinaria y planta en montaje	1,154,317,512	0	0
Bienes, muebles en bodega	58,366,487	1,577,247,150	1,411,765,089
Edificaciones	146,499,846,772	133,224,746,014	34,244,699,412
Redes, Líneas y Cables	2,131,014,881	2,044,194,077	389,159,908
Maquinaria y Equipo	4,926,485,878	3,947,971,647	208,127,875
Equipo Científico	30,241,995,285	25,566,016,816	5,506,868,471
Muebles, enseres y equipo de Oficina	12,542,220,193	8,848,555,391	1,103,283,818
Equipos de Comunicación y Computación	20,308,524,163	18,758,679,949	3,451,989,738
Equipo de transporte, tracción y elevación	2,000,101,803	1,356,625,194	-41,830,652
Equipo de comedor cocina despensa	179,770,767	149,798,093	30,195,652
Depreciación acumulada (CR)	-58,545,430,289	-42,201,931,681	-8,510,633,590
Provisiones para protección de propiedad, planta y	-126,528,161	-126,528,161	0
OTROS ACTIVOS	136,027,791,837	136,932,383,603	1,318,904,813
Bienes entregados a terceros	22,059,450	22,059,450	0
Amortización acumulada de bienes entregados a t	-22,059,450	-22,059,450	0
Bienes de arte y cultura	6,713,074,237	5,904,810,885	961,828,353
Intangibles	5,379,507,190	6,860,077,789	373,500,828
Amortización acumulada intangibles	-3,086,842,942	-2,854,558,423	-700,999,856
Valorizaciones	127,022,053,352	127,022,053,352	684,575,488
TOTAL ACTIVO	535,429,938,654	506,507,049,966	25,071,909,550



UNIVERSIDAD MILITAR NUEVA GRANADA
NIT 800.225.340-8
BALANCE GENERAL A NOVIEMBRE 31 DE 2016
Comparado con cifras a NOVIEMBRE de 2015
(Expresado en Pesos Colombianos)

	PERIODO 30-nov-16	PERIODO 30-nov-15	VARIACIÓN
PASIVO	19,805,399,104	17,917,396,185	5,896,629,265
CORRIENTE	18,933,557,141	15,403,580,075	6,106,577,045
CUENTAS POR PAGAR	6,981,026,180	4,439,867,448	510,127,680
Adquisición de Bienes y servicios	2,173,052,500	977,478,215	-54,455,092
Proyectos de inversión	751,980,847	263,254,252	219,910,873
Acreedores	2,829,082,541	2,170,502,857	-120,583,466
Retención en la Fuente	544,707,246	332,837,107	33,269,233
Impuestos, contribuciones y tasas	164,082,537	126,299,067	-30,455,475
Avances y Anticipos recibidos	518,120,509	569,495,950	462,441,608
OBLIGACIONES LABORALES	1,498,780,976	1,705,220,407	509,512,847
Salarios y Prestaciones Sociales	1,498,780,976	1,705,220,407	509,512,847
OTROS PASIVOS	10,453,749,985	9,258,492,220	5,086,936,517
Recaudos a favor de terceros	162,764,186	207,769,525	103,486,497
Provisión para prestaciones sociales	6,514,352,260	5,549,627,008	1,482,354,333
Ingresos recibidos por anticipado	3,776,633,540	3,501,095,687	
NO CORRIENTE	871,841,963	2,513,816,111	-209,947,779
PASIVOS ESTIMADOS	559,193,502	2,217,596,625	-231,853,079
Provisión para contingencias	559,193,502	2,217,596,625	-231,853,079
PROVISIÓN PARA PENSIONES	312,648,461	296,219,486	21,905,300
Cálculo actuarial de cuotas partes de pensiones	527,528,126	527,528,126	106,968,418
Cuotas partes de pensiones por amortizar (db)	-214,879,666	-231,308,641	-85,063,118
PATRIMONIO	515,624,539,550	488,589,653,781	18,784,666,518
PATRIMONIO INSTITUCIONAL	515,624,539,550	488,589,653,781	18,784,666,518
Capital Fiscal	326,990,409,190	303,305,908,509	33,227,726,368
Resultado del Ejercicio	51,293,706,158	46,097,015,744	-11,638,171,204
Supervit por Donación	3,481,940,374	3,435,595,814	0
Superávit por formación de intangibles	1,514,086,217	0	
Superávit por valorización	127,022,053,352	127,022,053,352	684,575,488
Patrimonio Institucional incorporado	9,078,000,000	12,218,544,496	0
Provisiones, depreciaciones y amortizaciones	-3,755,655,741	-3,489,464,134	-3,489,464,134
TOTAL PASIVO Y PATRIMONIO	535,429,938,654	506,507,049,966	24,681,295,783
C.DE ORDEN DEUDORAS CONTROL	3,638,230,620	2,181,965,921	1,473,684,257
C.ORDEN DEUDORAS POR CONTRA (CR)	-3,638,230,620	-2,181,965,921	-2,890,247,585
C.ORDEN ACREEDORAS DE CONTROL	4,166,161,573	-5,605,929,546	-10,482,129,855
C.ORDEN ACREEDORAS X CONTRA (CR)	-4,166,161,573	-5,605,929,546	-10,482,129,855

FIRMA REPRESENTANTE LEGAL
 NOMBRE: BG/ HUGO RODRIGUEZ DURAN

FIRMA JEFE AREA FINANCIERA
 NOMBRE: SANTIAGO RAFAEL TORRES LEON




FIRMA CONTADOR
 NOMBRE: WILSON ALEXANDER MENDEZ PEREZ

T.P. No. 88301-T



UNIVERSIDAD MILITAR NUEVA GRANADA
NIT 800.225.340-8
ESTADO DE ACTIVIDAD FINANCIERA, ECONOMICA Y SOCIAL
A NOVIEMBRE 30 DE 2016 - NOVIEMBRE 30 de 2015
(Expresado en pesos colombianos)

	PERIODO 30-nov-16	PERIODO 30-nov-15	VARIACIÓN
INGRESOS POR SERVICIOS EDUCATIVOS	135,239,748,415	119,019,771,926	7,976,556,334
Educación formal - Superior formación técnica	782,550,436	780,538,369	81,171,412
Servicios Educativos	922,625,548	780,538,369	81,171,412
Devoluciones y Descuentos	-140,075,112	0	0
Educación formal - Superior formación profesior	101,073,613,603	90,798,442,060	6,407,418,715
Servicios Educativos	121,161,465,928	93,820,690,698	7,536,759,865
Devoluciones y Descuentos	-20,087,852,325	-3,022,248,638	-1,129,341,150
Educación formal - Superior postgrados	26,722,237,909	20,383,994,368	1,115,406,207
Servicios Educativos	31,595,950,658	21,015,598,066	1,399,471,271
Devoluciones y Descuentos	-4,873,712,749	-631,603,698	-284,065,064
Educación no formal - Formación extensiva	6,661,346,467	7,056,797,129	372,560,000
Servicios Extensión	6,724,578,563	7,201,778,535	312,643,933
Devoluciones y Descuentos	-63,232,096	-144,981,406	59,916,067
TRANSFERENCIAS DE LA NACIÓN	25,209,956,084	23,197,607,368	8,450,972,512
COSTO DE VENTAS	83,332,610,096	74,014,836,583	20,840,384,094
Servicios personales	74,003,939,430	64,894,234,475	17,894,165,976
Generales	9,328,670,665	9,120,602,108	2,946,218,118
GASTOS DE ADMINISTRACION	35,777,382,783	27,801,749,849	7,449,107,071
Servicios Personales	18,379,407,008	14,297,028,905	2,891,763,218
Generales	17,397,975,776	13,504,720,944	4,557,343,853
PROVISIONES Y DEPRECIACIÓN	1,784,583	400,341,491	355,774,756
UTILIDAD OPERACIONAL	41,337,927,037	40,000,451,371	-12,217,737,075
OTROS INGRESOS	10,399,237,287	6,946,881,389	1,368,490,674
Financieros	9,890,670,837	6,906,824,359	1,250,724,615
Otros ingresos ordinarios	318,166,760	271,414,939	25,151,621
Extraordinarios	226,172,154	82,003,988	79,081,281
Ajuste Ejercicios Anteriores	-35,772,463	-313,361,897	13,533,158
OTROS GASTOS	443,458,166	850,317,016	127,802,787
EXCEDENTE DEL EJERCICIO	51,293,706,158	46,097,015,744	-11,638,171,204


 FIRMA REPRESENTANTE LEGAL
 NOMBRE: BG. HUGO RODRIGUEZ DURAN

 FIRMA JEFE AREA FINANCIERA
 NOMBRE: SANTIAGO RAFAEL TORRES LEON

 FIRMA CONTADOR
 NOMBRE: WILSON ALEXANDER MENDEZ PEREZ
 T.P. No. 88301-T