



UNIVERSIDAD MILITAR
NUEVA GRANADA

UNIVERSIDAD MILITAR NUEVA GRANADA

NIT 800.225.340-8


ESTADO DE SITUACION FINANCIERA

(Valores expresados en pesos Colombianos)

A 30 de noviembre

	2018	2018
ACTIVO CORRIENTE		PASIVO CORRIENTE
EFFECTIVO Y EQUIVALENTES AL EFFECTIVO	42,807,121,839	CUENTAS POR PAGAR
	42,807,121,839	ADQUISICION DE BIENES Y SERVICIOS NACIONALES
INVERSIONES		RECURSOS A FAVOR DE TERCEROS
CERTIFICADOS DE DEPOSITO	120,000,000,000	DESCUENTOS DE NOMINA
DEUDORES		RETENCION POR IMPUESTOS
PRESTACION DE SERVICIOS	5,444,413,495	IMPUESTOS, CONTRIBUCIONES Y TASAS
OTRAS CUENTAS POR COBRAR	1,129,113,909	OTRAS CUENTAS POR PAGAR
CUENTAS POR COBRAR DE DIFICIL RECAUDO	4,047,970,037	
	267,329,550	BENEFICIOS A LOS EMPLEADOS
INVENTARIOS		BENEFICIOS A LOS EMPLEADOS A CORTO PLAZO
MERCANCIAS EN EXISTENCIA	117,153,356	
	117,153,356	OTROS PASIVOS
OTROS ACTIVOS		AVANCES Y ANTICIPOS RECIBIDOS
BIENES Y SERVICIOS PAGADOS POR ANTICIPADO	5,901,445,184	INGRESOS RECIBIDOS POR ANTICIPADO
AVANCES Y ANTICIPOS ENTREGADOS	2,770,345,715	
	3,131,089,469	TOTAL PASIVO CORRIENTE
	174,270,133,874	
INVERSIONES		PASIVO NO CORRIENTE
INVERSIONES DE ADMINISTRACION AL COSTO	40,167,273	PASIVOS ESTIMADOS
	40,167,273	LITIGIOS Y DEMANDAS
ACTIVOS FIJOS		BENEFICIOS A LOS EMPLEADOS
PROPIEDAD PLANTA Y EQUIPO		BENEFICIOS A LOS EMPLEADOS A LARGO PLAZO
TERRENOS	129,017,029,900	BENEFICIOS POSTEMPLEO
CONSTRUCCIONES EN CURSO	48,639,422,671	
MAQUINARIA, PLANTA Y EQUIPO EN MONTAJE	3,797,111,440	TOTAL PASIVO NO CORRIENTE
MUEBLES EN BODEGA	464,010,227	
MAQUINARIA, PLANTA Y EQUIPO NO EXPLOTADO	936,065,404	
EDIFICACIONES	210,498,461,096	
REDES, LINEAS Y CABLES	975,019,418	
MAQUINARIA Y EQUIPO	2,973,194,520	
EQUIPO CIENTIFICO	17,399,928,152	
MUEBLES Y EQUIPOS DE OFICINA	9,915,265,583	
EQUIPOS DE COMUNICACION Y COMPUTACION	21,363,957,286	
EQUIPOS DE TRANSPORTE, TRACCION Y ELEVACION	1,139,061,202	
EQUIPOS DE COMEDOR, COCINA, DESPENSA	150,364,049	
BIENES DE ARTE Y CULTURA	7,833,539,815	
	455,102,420,763	TOTAL PASIVO
TOTAL ACTIVOS FIJOS		
		PATRIMONIO
OTROS ACTIVOS		CAPITAL FISCAL
INTANGIBLES	2,493,251,025	RESULTADO DEL EJERCICIO
TOTAL OTROS ACTIVOS		IMPACTOS POR LA TRANSICION AL NUEVO MARCO
	2,493,251,025	TOTAL PATRIMONIO
TOTAL ACTIVO NO CORRIENTE		TOTAL PASIVO Y PATRIMONIO
	457,635,839,062	
TOTAL ACTIVO		
	631,905,972,935	
CUENTAS DE ORDEN DEUDORAS		CUENTAS DE ORDEN ACREEDORAS
DEUDORAS DE CONTROL	0	RESPONSABILIDADES CONTINGENTES
DEUDORAS POR CONTRA (GR)	161,410,193,204	ACREEDORAS POR CONTRA (DB)
	-161,410,193,204	


Huzar Rodríguez Durán
Revisor
Representante Legal
C.C. 19.678.345


Wilson Alexander Méndez Pérez
Contador Público
TP 88307 - T
CC 79.695.270


Santiago Rafael Torres León
Jefe División Financiera



UNIVERSIDAD MILITAR NUEVA GRANADA


NIT 800.225.340-8


ESTADO DE RESULTADOS 2018

(Valores expresados en pesos Colombianos)
A 30 de noviembre

2018

INGRESOS POR SERVICIOS EDUCATIVOS	
VENTA DE SERVICIOS	156,672,131,992
EDUCACIÓN FORMAL - SUPERIOR FORMACIÓN TÉCNICA	1,274,177,930
SERVICIOS EDUCATIVOS	1,338,268,570
DEVOLUCIONES Y DESCUENTOS	-64,090,640
EDUCACIÓN FORMAL - SUPERIOR FORMACIÓN PROFESIONAL	117,242,427,147
SERVICIOS EDUCATIVOS	127,806,742,351
DEVOLUCIONES Y DESCUENTOS	-10,564,315,204
EDUCACIÓN FORMAL - SUPERIOR POSTGRADOS	30,349,743,342
SERVICIOS EDUCATIVOS	33,079,323,067
DEVOLUCIONES Y DESCUENTOS	-2,729,579,725
EDUCACIÓN NO FORMAL - FORMACIÓN EXTENSIVA	7,805,783,572
SERVICIOS EDUCATIVOS	7,890,832,672
DEVOLUCIONES Y DESCUENTOS	-85,049,100
TRANSFERENCIAS Y SUBVENCIONES	25,745,755,446
OTRAS TRANSFERENCIAS	25,745,755,446
TOTAL INGRESOS ASOCIADOS A LA OPERACIÓN	182,417,887,438
COSTO DE VENTAS	99,918,605,504
SERVICIOS PERSONALES	77,792,489,201
GENERALES	22,126,116,303
UTILIDAD BRUTA	82,499,281,933
GASTOS DE ADMINISTRACIÓN	47,530,037,577
SUELDOS Y SALARIOS	29,220,350,682
GASTOS GENERALES DE ADMINISTRACIÓN	17,123,283,237
IMPUESTOS, CONTRIBUCIONES Y TASAS	1,186,403,657
PROVISIONES	
UTILIDAD OPERACIONAL	34,969,244,357
OTROS INGRESOS	8,122,002,637
FINANCIEROS	7,661,844,416
INGRESOS DIVERSOS	460,158,221
OTROS GASTOS	1,061,056,676
COMISIONES	194,560,471
GASTOS DIVERSOS	520,767,526
DEVOLUCIONES Y DESCUENTOS	345,728,679
RESULTADO DEL PERIODO	<u>42,030,190,318</u>


Hugo Rodríguez Durán
Rector
Representante Legal
CC 19.378.345


Wilson Alexander Méndez Pérez
Contador
TP 88301-T
CC 79.695.270


Santiago Rafael Torres León
Jefe División Financiera