


RESUMEN EVALUACIÓN FINANCIERA INVITACIÓN PÚBLICA N° 11 DE 2017

N°	PROPONENTE	EVALUACIÓN FINANCIERA		CAUSAL DE INCUMPLIMIENTO
		CUMPLE	NO CUMPLE	
1	CONSORCIO HBA	X		
2	CONSORCIO ESCALA	X		
3	CONSORCIO INGENIEROS ASOCIADOS BOGOTÁ	X		
4	GYG INGENIEROS LTDA	X		
5	ROGER RESTREPO VILLALBA	X		
6	CONSORCIO ESPACIOS EDUCATIVOS	X		
7	CONSORCIO ADECUACIONES UNIMILITAR	X		
8	CONSORCIO UNILOCATIVAS	X		
9	CONSTRUCCIONES KYOTO S.A.S.	X		
10	JOSE LEONEL RODRIGUEZ ORTIZ	X		
11	CONSORCIO MONTE CARLO	X		
12	CONSORCIO NIEMEYER	X		
13	CONSTRUCTORA POLI OBRAS	X		
14	CONSORCIO NUEVA GRANADA 2017	X		
15	MODERLINE S.A.S.	X		
16	CONSORCIO OBRAS LOCATIVAS	X		
17	CONSORCIO RCW INSTITUCIONES	X		
18	CONSORCIO EDUCATIVO 2017	X		
19	CONSORCIO M C N		X	No cumple por porcentaje de participación
20	E DE LA CRUZ CONSTRUCTORES S.A.	X		
21	RAFAEL MOGOLLON RODRIGUEZ	X		
22	CONSORCIO OBRAS 2017		X	No cumple indicador por rentabilidad del activo
23	ORLANDO SEPULVEDA CELY	X		
24	ENRIQUE MOLANO VENEGAS	X		
25	MAURICIO RAFAEL PABA PINZON	X		

26	CONSORCIO ADECUACIONES CP 2017	X		
27	CONSORCIO IBIZA	X		
28	CONSORCIO ECO MJ	X		
29	CONSORCIO CONSTRUIR 21	X		
30	CONSORCIO G&G MEDICINA	X		
31	ERJAR Y CIA S.A.	X		
32	CONSORCIO BETA	X		
33	CONSORCIO PROINGE	X		
34	SOLINOFF CORPORATION S.A.	X		
35	CONSORCIO SANDOVAL ASOCIADOS	X		
36	CONSORCIO DBS CONSTROPE	X		
37	CONSORCIO OBRAS DE LA SALUD	X		
38	CONSORCIO INGENIEROS CIVILES ASOCIADOS	X		
39	CONSORCIO FORTALEZA	X		
40	CONSORCIO HALCONES	X		
41	CONSORCIO BRYKA	X		
42	CONSORCIO CONSTRUVALOR SAN JORGE	X		
43	JULIAN ANDRES COGOLLO	X		
44	CONSTRU D.B.	X		


 Cont. CONSUELO AGUILERA GUTIERREZ

P. U. División de Bienestar Universitario


 E. On. FRANCY ALEJANDRA CAJAVE QUINTERO

P. E. División Financiera

DR. SANTIAGO RAFAEL TORRES LEON

Jefe División Financiera



PRESUPUESTO ORIGINAL \$ 996.102.065

		1		2													
INFORMACION FINANCIERA	GRUPO AZER S.A.S EN REORGANIZACION NIT 900.074.646-1	51%	%PARTICIPACION	CONTROLES Y AUTOMATIZACION S.A.S EN REORGANIZACION NIT 830.112.154-8	49%	%PARTICIPACION	CONSORCIO BETA	KA S.A. NIT 830.141.859-5	24%	%PARTICIPACION	HECTOR VICENTE RODRIGUEZ ROMERO NIT 19.233.842	25%	%PARTICIPACION	ELECTRO DISEÑOS NIT 800.122-460-0	51%	%PARTICIPACION	CONSORCIO BRYKA
	1.342.914.000	2.657.399.000	4.000.313.000	1.322.912.198	1.341.041.697	5.790.071.991	8.454.025.886										
PATRIMONIO																	
Mayor o igual a uno punto cinco (1.5) veces el presupuesto oficial	3.016	2.337	2.57	10.378	257.440	13.31											
LIQUIDEZ	1.878.747.000	2.893.410.000	2.57	914.447.343	947.002.337	7.175.755.871											
ACTIVO CORRIENTE	622.824.000	1.237.826.000	55%	88.109.980	3.678.530	538.967.056	13,86										
PASIVO CORRIENTE	No inferior a 1.5 veces	0.586		0.379	0.225	0.319											
ENDEUDAMIENTO	1.900.132.000	3.030.990.000		806.905.617	388.678.530	2.710.444.783											
PASIVO TOTAL	3.243.046.000	5.688.389.000		2.129.816.815	1.729.720.227	8.500.516.774	32%										
ACTIVO TOTAL	Menor o igual al 60% CAPITAL DE TRABAJO																
Mayor o igual al 40% del presupuesto oficial	1.255.923.000	1.655.584.000	2.911.507.000	826.337.363	943.323.807	6.636.788.815	8.406.449.985										
Rentabilidad del Patrimonio Mayor o igual 6%	27%	22,7%	24%	24,3%	15,5%	22,1%											
Utilidad	367.007.000	603.436.000	24%	321.789.459	207.325.114	1.280.413.243	22%										
Patrimonio Total	1.342.914.000	2.657.399.000		1.322.912.198	1.341.041.697	5.790.071.991											
Rentabilidad del Activo Mayor o igual 4%	11,3%	10,6%	11%	15,1%	11,99%	15,1%	15%										
Utilidad	367.007.000	603.436.000		321.789.459	207.325.114	1.280.413.243											
Activo Total	3.243.046.000	5.688.389.000		2.129.816.815	1.729.720.227	8.500.516.774											
ADMISIBILIDAD			CUMPLE				CUMPLE										
FECHA DE INSCRIPCION 2017/07/07	FECHA DE INSCRIPCION 2017/07/10			FECHA DE INSCRIPCION 2012/02/29	FECHA DE INSCRIPCION 2012/04/09	FECHA DE INSCRIPCION 2014/05/06											
				FECHA RENOVACION 2017/05/13	FECHA RENOVACION 2017/03/17	FECHA RENOVACION 2017/03/15											

CONT. SANTIAGO RAFAEL TORRES LEON
Jefe División Financiera

Edm. FRANCO ALEJANDRA CAJATE GUANACAO
P. U. División Financiera

Cont. CONSUELO AGUILERA GUTIERREZ
P. U. División Bienestar Universitario



UNIVERSIDAD MILITAR NUEVA GRANADA
INVITACION PUBLICA N° 11 DE 2017

SELECCIONAR EL CONTRATISTA PARA LA CONSTRUCCION Y DOTACION DEL MOBILIARIO DEL TALLER DE MANTENIMIENTO EN EL CAMPUS NUEVA GRANADA EN CALICA, POR LA MODALIDAD DE PRECIOS UNITARIOS FIJOS SIN FORMULA DE REAUSTE.

		3		4		
INFORMACION FINANCIERA	VINCON S.A.S NIT 900.847.832-1	JUAN CARLOS RICO INFANTE NIT 80.353.500	CONSORCIO CONSTRUVALOR SAN JORGE	CONSTRUCTORA COMERCIAL LOS ALAMOS S.A. NIT 830.002.469-0	DRV INGENIERIA NIT 900.616.793-1	CONSORCIO OBRAS DE LA SALUD 2017
	49%	51%		51%	49%	
PARTICIPACION		PARTICIPACION		PARTICIPACION		
PATRIMONIO						
Mayor o igual a uno punto cinco (1.5) veces el presupuesto oficial		533.759.745		5.047.032.289,00		5.580.792.034
LIQUIDEZ		9,00		29.7497		
ACTIVO CORRIENTE		627.163.004,24		5.007.080.512,00		23,85
PASIVO CORRIENTE		69.653.087,81		168.306.703,00		
No inferior a 1,5 veces						
ENDEUDAMIENTO		0,377		0,230		
PASIVO TOTAL		323.176.631,48		1.510.389.868,00		25%
ACTIVO TOTAL		856.936.376		6.557.422.157,00		
Menor o igual al 60%.						
CAPITAL DE TRABAJO		557.509.916		4.838.773.809		5.396.283.725
Mayor o igual al 40% del presupuesto oficial						
Rentabilidad del Patrimonio Mayor o igual 6%		30,8%		16,5%		
Utilidad		164.225.280		832.868.954		18%
Patrimonio Total		533.759.745		5.047.032.289		
Rentabilidad del Activo Mayor o igual 4%		19,2%		12,7%		13%
Utilidad		164.225.280		832.868.954		
Activo Total		856.936.376		6.557.422.157		
ADMISIBILIDAD				CUMPLE		CUMPLE
FECHA DE INSCRIPCION 2016/05/10		FECHA DE INSCRIPCION 2014/05/21		FECHA DE INSCRIPCION 2017/08/23		FECHA DE INSCRIPCION 2016/08/11
FECHA RENOVACION 2017/05/11		FECHA RENOVACION 2017/05/08		FECHA RENOVACION 2017/09/02		FECHA RENOVACION 2017/09/02
		11.				

CONT. SANTIAGO RAFAEL TORRES LEON
Jefe División Financiera

CONT. FRANCY ALEJANDRA CAJALE QUINTERO
División Financiera

CONT. CONSUELO AGUILERA GUTIERREZ
P.U. División Bienestar Universitario



UNIVERSIDAD MILITAR NUEVA GRANADA
INVITACION PUBLICA N°11 DE 2017

SELECCIONAR EL CONTRATISTA PARA LA CONSTRUCCION Y DOTACION DEL MOBILIARIO DEL TALLER DE MANTENIMIENTO EN EL CAMPUS NUEVA GRANADA EN CAICÁ, POR LA MODALIDAD DE PRECIOS UNITARIOS FIJOS SIN FORMULA DE REAJUSTE.

INFORMACION FINANCIERA	5 JULIAN ANDRES COGOLLO NIT 80.088.071-2	6 GV INGENIEROS LTDA NIT 900.032.901-3		7 EDWIN JAIR GOMEZ TRIANA NIT 79.904.529-1		CONSORCIO G&G MEDICINA	HACER DE COLOMBIA LTDA NIT 800.028.222-2		8 JOSÉ IVÁN GÓMEZ SALAZAR NIT 19.300.791-4		CONSORCIO NUEVA GRANADA 2017
		51%	%PARTICIPACION	49%	%PARTICIPACION		60%	%PARTICIPACION	40%	%PARTICIPACION	
PATRIMONIO	8.783.796.262	1.042.734.121,00		901.821.965,40		1.944.556.086	1.443.444.748		2.829.139.000,00		4.272.583.748
Mayor o igual a uno punto cinco (1.5) veces el presupuesto oficial											
LIQUIDEZ	8.779	15.215		196.968			5.01		4.474		
ACTIVO CORRIENTE	8.695.090.094	956.071.967		627.952.764			1.756.976.272		2.625.233.000,00		
PASIVO CORRIENTE	990.476.967	62.837.536,00		3.188.089		23,66	350.446.822		586.737.000,00		4,73
No inferior a 1.5 veces											
ENDEUDAMIENTO	0,276	0,083		0,083			0,26		0,247		
PASIVO TOTAL	3.352.912.773	93.977.522,00		82.130.798		8%	507.556.476		927.003.000,00		25%
ACTIVO TOTAL	12.136.709.035	1.136.711.643		983.952.764			1.951.001.224		3.756.142.000,00		
Menor o igual al 60%.											
CAPITAL DE TRABAJO											
Mayor o igual al 40% del presupuesto oficial											
RENTABILIDAD DEL PATRIMONIO Mayor o igual 6%	7.704.613.127	893.234.431		624.764.674		1.517.999.105	1.406.529.450		2.038.496.000		3.445.025.450
Utilidad	8,8%	28,96%		14,7%			9,5%		14,6%		
Patrimonio Total	777.231.411	302.016.727,00		132.158.135		22%	137.659.454		412.113.000		12%
Rehabilidad del Activo Mayor o igual 4%	8.783.796.262	1.042.734.121		901.821.965			1.443.444.748		2.829.139.000		
Utilidad	6,4%	26,6%		13,4%		21%	7,1%		10,97%		9%
Activo Total	777.231.411	302.016.727		132.158.135			137.659.454		412.113.000		
ADMISIBILIDAD	12.136.709.035	1.136.711.643		983.952.764			1.951.001.224		3.756.142.000		
FECHA DE INSCRIPCION 2014/08/25	FECHA RENOVACION 2017/04/28	FECHA DE INSCRIPCION 2017/06/23	FECHA DE INSCRIPCION 2012/07/16	FECHA DE INSCRIPCION 2017/04/22	FECHA DE INSCRIPCION 2012/10/03	FECHA DE INSCRIPCION 2017/05/22	FECHA DE INSCRIPCION 2017/05/22				
CUMPLE		CUMPLE		CUMPLE		CUMPLE		CUMPLE		CUMPLE	

CONT. SANTIAGO RAFAEL TORRES LEON
Jefe División Financiera

Edwin Jaír Gómez Triana
Ej. División Financiera

Cont. Consuelo Aguilera Gutiérrez
P.U. División Bienestar Universitario





UNIVERSIDAD MILITAR NUEVA GRANADA
INVITACION PUBLICA N° 11 DE 2017

REPARACIONES LOCALIVAS DEL 4TO PISO Y ALTILLO, Y LA CAFETERIA DEL SEGUNDO PISO, ZONA DE JUEGOS Y MEZANINE EN EL EDIFICIO ANTIGUO DE LA FACULTAD DE MEDICINA Y CIENCIAS DE LA SALUD, DE LA UNIVERSIDAD MILITAR NUEVA GRANADA, POR EL SISTEMA DE PRECIOS UNITARIOS FIJOS, SIN FORMULA DE REAJUSTE

		8		9							
INFORMACION FINANCIERA	HADACHNY ESCOBAR NIT 800.176.057-7	29%	%PARTICIPACION	INVERSORES BERMONT S.A.S. NIT 900.153.599-0	51%	%PARTICIPACION	ADORNOS Y ACCESORIOS NIT 830.138.743-9	20%	%PARTICIPACION	CONSORCIO HBA	JOSE LEONEL RODRIGUEZ ORTIZ NIT 79.387.420-9
	2.096.924.673,02		8.498.146.393		29.416.853.080		40.011.924.146		3.152.481.000		
PATRIMONIO											
Mayor o igual a uno punto cinco (1.5) veces el presupuesto oficial											
LIQUIDEZ		16.172		6.270		9.308		8.508			
ACTIVO CORRIENTE		1.939.704.691,53		17.417.620.461		13.430.762.188		1.382.304.000			
PASIVO CORRIENTE		119.945.635,33		2.778.062.666		1.442.903.137		162.462.000			
No inferior a 1.5 veces											
ENDEUDAMIENTO		0.482		0.558		0.328		0.202			
PASIVO TOTAL		1.948.851.008,87		10.725.885.297		14.358.955.079		796.487.000			
ACTIVO TOTAL		4.045.775.681,89		19.224.031.690		43.775.808.159		3.948.968.000			
Menor o igual al 60%											
CAPITAL DE TRABAJO											
Mayor o igual al 40% del presupuesto oficial		1.819.759.056		14.639.557.795		11.987.859.051		28.447.175.902		1.219.842.000	
Rentabilidad del Patrimonio Mayor o igual 5%		28,7%		10,2%		8,2%		12,6%			
Utilidad		601.613.470,47		870.608.982		2.410.393.911		397.246.000			
Patrimonio Total		2.096.924.673,02		8.498.146.393		29.416.853.080		3.152.481.000			
Rentabilidad del Activo Mayor o igual 4%		14,9%		4,53%		5,5%		10,1%			
Utilidad		601.613.470,47		870.608.982		2.410.393.911		397.246.000			
Activo Total		4.045.775.681,89		19.224.031.690		43.775.808.159		3.948.968.000			
		FECHA DE INSCRIPCION 2014/07/04		FECHA DE INSCRIPCION 2014/05/08		FECHA DE INSCRIPCION 2014/04/29		FECHA DE INSCRIPCION 2015/05/15		FECHA RENOVACION 2017/04/27	
		FECHA RENOVACION 2017/04/27		FECHA RENOVACION 2017/05/02		FECHA RENOVACION 2017/05/02		FECHA RENOVACION 2017/05/02		FECHA RENOVACION 2017/04/27	

CONT. SANTIAGO KATAEL TORRES LEON
Jefe División Financiera

Edm. FRANCY ALEJANDRA CAJAL QUINTERO
P.U. División Financiera

CONT. CONSUELO AGUILERA GUTIERREZ
P.U. División Bienestar Universitario

2



UNIVERSIDAD MILITAR NUEVA GRANADA
INVITACION PUBLICA N° 11 DE 2017

REPARACIONES LOCATIVAS DEL 4TO PISO Y ALTILLO, Y LA CAFETERIA DEL SEGUNDO PISO, ZONA DE JUEGOS Y MEZANIN EN EL EDIFICIO ANTIGUO DE LA FACULTAD DE MEDICINA Y CIENCIAS DE LA SALUD, DE LA UNIVERSIDAD MILITAR NUEVA GRANADA, POR EL SISTEMA DE PRECIOS UNITARIOS FIJOS, SIN FORMULA DE REAUSTE

		12		13		14	
INFORMACION FINANCIERA	GYGAMAQUINAS NIT 900.134.739-4	SEINGECOL SAS NIT 900.072.667-5	CONSORCIO ADECUACIONES UNIMILITAR	G Y G INGENIEROS LTDA NIT 800.227.917-6	ROGER RESTREPO VILLALBA NIT 73.139.769-9		
	60% %PARTICIPACION	40% %PARTICIPACION					
PATRIMONIO							
Mayor o igual a uno punto cinco (1.5) veces el presupuesto oficial		288.905.000		3.593.657.284		3.882.562.284	
LIQUIDEZ		16,916		180,056		3,13	
ACTIVO CORRIENTE		176.535.000		3.758.612.674		4.736.166.326	
PASIVO CORRIENTE		10.436.000		20.874.732		1.512.655.522	
No inferior a 1.5 veces		0,03		0,498		47%	
ENDEUDAMIENTO		10.436.000		3.563.519.386		2.551.030.396	
PASIVO TOTAL		299.341.000		7.157.176.670		5.418.936.103	
ACTIVO TOTAL							
Menor o igual al 60%							
CAPITAL DE TRABAJO							
Mayor o igual al 40% del presupuesto oficial		166.099.000		3.737.737.942		3.903.836.942	
Rentabilidad del Patrimonio Mayor o igual 6%		14%		60,9%		35,9%	
Utilidad		41.745.000		2.189.984.129		1.028.509.118	
Patrimonio Total		288.905.000		3.593.657.284		2.867.905.707	
Rentabilidad del Activo Mayor o igual 4%		13,9%		30,6%		18,98%	
Utilidad		41.745.000		2.189.984.129		1.028.509.118	
Activo Total		299.341.000		7.157.176.670		5.418.936.103	
				CUMPLE		CUMPLE	
FECHA DE INSCRIPCION 2017/08/10		FECHA DE INSCRIPCION 2016/02/22		FECHA DE INSCRIPCION 2013/02/12		FECHA DE INSCRIPCION 2012/09/20	
		FECHA RENOVACION 2017/05/10		FECHA RENOVACION 2017/05/08		FECHA RENOVACION 2017/03/12	

CONT. SANTIAGO RAFAEL TORRES LEON
Jefe División Financiera

Edon FRANCY ALEJANDRA CALLE QUINERO
P. U. División Financiera

Cont. CONSUELO AGUILERA GUTIERREZ
P. U. División Bienestar Universitario



UNIVERSIDAD MILITAR NUEVA GRANADA
INVITACION PUBLICA N° 11 DE 2017


REPARACIONES LOCATIVAS DEL 4TO PISO Y ALTILLO, Y LA CAFETERIA DEL SEGUNDO PISO, ZONA DE JUEGOS Y MEZANINE EN EL EDIFICIO ANTIGUO DE LA FACULTAD DE MEDICINA Y CIENCIAS DE LA SALUD, DE LA UNIVERSIDAD MILITAR NUEVA GRANADA, POR EL SISTEMA DE PRECIOS UNITARIOS FIJOS, SIN FORMULA DE REAJUSTE

		15		16		17					
INFORMACION FINANCIERA		JORGE FREDDY GONZALEZ VARGAS NIT 73.347.110-1		MARIA ESPERANZA RODRIGUEZ BENAVIDES NIT 20.644.513-3		CONSORCIO ECO MMI		MODERLINE S.A.S NIT 830.036940-5		CONSTRUCTORA POLIOBRAS S.A.S NIT 830.108.992-8	
PATRIMONIO		45%	%PARTICIPACION	55%	%PARTICIPACION						
Mayor o igual a uno punto cinco (1.5) veces el presupuesto oficial		1.185.859.263		928.955.574		2.114.814.837		9.586.795.000		1.633.098.926	
LIQUIDEZ		17.636		21.01				2.365		3.139	
ACTIVO CORRIENTE		1.191.075.100		436.970.667		17.752.998.000		17.752.998.000		2.261.937.195	
PASIVO CORRIENTE		67.537.974		20.794.863		7.505.612.000		7.505.612.000		720.616.109	
No inferior a 1.5 veces											
ENDEUDAMIENTO		28%		5,6%		59,8%		59,8%		47,95%	
PASIVO TOTAL		452.779.269		54.690.253		14.276.928.000		14.276.928.000		1.504.732.126	
ACTIVO TOTAL		1.658.638.532		983.645.827		23.863.723.000		23.863.723.000		3.137.831.052	
Menor o igual al 60%.											
CAPITAL DE TRABAJO											
Mayor o igual al 40% del presupuesto oficial		1.123.537.126		416.175.804		1.539.712.930		10.247.386.000		1.541.321.086	
Rentabilidad del Patrimonio Mayor o igual 6%		32%		41%		30%		31,95%		13,1%	
Utilidad		381.093.081		381.438.871		3.063.433.000		3.063.433.000		213.413.833	
Patrimonio Total		1.185.859.263		928.955.574		9.586.795.000		9.586.795.000		1.633.098.926	
Rentabilidad del Activo Mayor o igual 4%		23%		38,8%		30%		12,8%		6,8%	
Utilidad		381.093.081		381.438.871		3.063.433.000		3.063.433.000		213.413.833	
Activo Total		1.658.638.532		983.645.827		23.863.723.000		23.863.723.000		3.137.831.052	
ADMISIBILIDAD						CUMPLE		CUMPLE		CUMPLE	
FECHA DE INSCRIPCION 2009/12/07		FECHA DE INSCRIPCION 2009/09/30		FECHA DE INSCRIPCION 2009/09/03		FECHA DE INSCRIPCION 2016/04/27					
FECHA RENOVACION 2017/05/28		FECHA RENOVACION 2017/04/05		FECHA RENOVACION 2017/05/02		FECHA RENOVACION 2017/05/10					

CONT-SANTIAGO RAFAEL TORRES LEON
Jefe División Financiera

[Signature]
ECON-FRANCY ALEXANDRA CAJALE QUINTERO
P.U. División Financiera

CONT-CONSUELO AGUILERA GUTIERREZ
P.U. División Bienestar Universitario





UNIVERSIDAD MILITAR NUEVA GRANADA
INVITACION PUBLICA N° 11 DE 2017

REPARACIONES LOCATIVAS DEL 4TO PISO Y ALTILLO, Y LA CAFETERIA DEL SEGUNDO PISO, ZONA DE JUEGOS Y MEZANINE EN EL EDIFICIO ANTIGUO DE LA FACULTAD DE MEDICINA Y CIENCIAS DE LA SALUD, DE LA UNIVERSIDAD MILITAR NUEVA GRANADA, POR EL SISTEMA DE PRECIOS UNITARIOS FIJOS, SIN FORMULA DE REAJUSTE

		18		19			
INFORMACION FINANCIERA	CARLOS ARTURO MONZON GONZALEZ NIT 79.319.438-0	LUIS FERNANDO TAMAYO PERALTA NIT 18.388.262-4	CONSORCIO MONTECARLO	LEONARDO RIVERA GARNICA NIT 79.556.429-1	CLAUDIA ALEXANDRA ESPITTA CIFUENTES NIT 35.510.011-7	CONSORCIO ESCALA	
	30% %PARTICIPACION	70% %PARTICIPACION		55% %PARTICIPACION	45% %PARTICIPACION		
PATRIMONIO	411.160.793	1.433.051.891	1.844.212.684	1.147.577.254	1.481.238.912	2.628.816.166	
Mayor o igual a uno punto cinco (1.5) veces el presupuesto oficial							
LIQUIDEZ		14.225	8.34	7.545	14.32		
ACTIVO CORRIENTE	310.995.686	1.146.977.745	8.72	683.996.016	949.642.526	10,08	
PASIVO CORRIENTE	21.862.293	137.462.527		90.654.136	66.313.612		
No inferior a 1.5 veces							
ENDEUDAMIENTO		5%	20,1%	12%	7,2%		
PASIVO TOTAL	21.862.293	360.641.154	19%	163.131.976	114.187.869	10%	
ACTIVO TOTAL	433.023.086	1.793.693.045		1.310.709.229	1.595.426.781		
Menor o igual al 60%.							
CAPITAL DE TRABAJO							
Mayor o igual al 40% del presupuesto oficial	289.133.393	1.009.515.218	1.298.648.611	593.341.880	883.328.914	1.476.670.794	
Rentabilidad del Patrimonio Mayor o igual 6%	24,8%	27,7%	12%	13,4%	10,2%	14%	
Utilidad	101.898.898	396.985.450		153.203.887	150.929.686		
Patrimonio Total	411.160.793	1.433.051.891		1.147.577.254	1.481.238.912		
Rentabilidad del Activo Mayor o igual 4%	23,5%	22,1%	22%	11,7%	9,5%	11%	
Utilidad	101.898.898	396.985.450		153.203.887	150.929.686		
Activo Total	433.023.086	1.793.693.045		1.310.709.229	1.595.426.781		
ADMISIBILIDAD			CUMPLE			CUMPLE	
FECHA DE INSCRIPCION 2012/09/27		FECHA DE INSCRIPCION 2014/07/17		FECHA DE INSCRIPCION 2013/02/21		FECHA DE INSCRIPCION 2014/05/26	
FECHA RENOVACION 2017/05/19		FECHA RENOVACION 2017/04/27		FECHA RENOVACION 2017/05/17		FECHA RENOVACION 2017/05/17	

CONT. SANTIAGO BAEZ TORRES LEON
Jefe División Financiera

Icon: FRANCY ALEXANDRA CAJALE QUINTANA
Jefe División Financiera

Icon: ANGELO AGUILERA GUTIERREZ
J.U. División Bienestar Universitario





REPARACIONES LOCATIVAS DEL 4TO PISO Y ALTILLO, Y LA CAFETERIA DEL SEGUNDO PISO, ZONA DE JUEGOS Y MEZANINE EN EL EDIFICIO ANTIGUO DE LA FACULTAD DE MEDICINA Y CIENCIAS DE LA SALUD, DE LA UNIVERSIDAD MILITAR NUEVA GRANADA, POR EL SISTEMA DE PRECIOS UNITARIOS FIJOS, SIN FORMULA DE REAJUSTE

		20				21			
INFORMACION FINANCIERA	JAIRO ARTURO CARDENAS AVELLANEDA NIT 19,349,126-8	FERNANDO RODRIGUEZ PACHECO NIT 85,450,297-1	FIRM S.A.S. NIT 830,125,219-4	CONSORCIO NIEMEYER	INNOVACION E INFRAESTRUCTURAS S.A.S -INIFRA NIT 900,403,962-5	PROYECTANDO MIGUEL ANGEL ARNEDO REDONDO S.A.S. NIT 900,750,784-8	CONSORCIO UNLOCATIVAS		
	55% %PARTICIPACION	25% %PARTICIPACION	20% %PARTICIPACION		55% %PARTICIPACION	45% %PARTICIPACION			
PATRIMONIO	2.163.948.935,00	1.451.585.161	316.875.606	3.932.409.702	2.469.086.000	944.528.620	3.413.614.620		
Mayor o igual a uno punto cinco (1.5) veces el presupuesto oficial									
LIQUIDEZ	64.488	812.133	11.82		1.769	58.29			
ACTIVO CORRIENTE	3.721.314.333,00	2.762.990.340	351.017.631	72,87	5.493.466.000	900.441.970	2,00		
PASIVO CORRIENTE	57.705.107,00	3.402.141	29.700.431		3.104.767.000	15.448.350			
No inferior a 1.5 veces									
ENDEUDAMIENTO	0,516	0,582	0,180	53%	58,8%	1,6%	52%		
PASIVO TOTAL	2.308.446.116,00	2.020.562.171	69.700.431		3.527.167.000	15.448.350			
ACTIVO TOTAL	4.472.395.051,00	3.472.147.332	386.576.037		5.996.253.000	959.976.970			
Menor o igual al 60%.									
CAPITAL DE TRABAJO									
Mayor o igual al 40% del presupuesto oficial									
Rentabilidad del Patrimonio Mayor o igual 6%	23,9%	22,99%	26,4%	23%	7,4%	11,8%	11%		
Utilidad	517.474.569,00	333.714.015	83.641.574		183.316.000	111.293.620			
Patrimonio Total	2.163.948.935,00	1.451.585.161	316.875.606		2.469.086.000	944.528.620			
Rentabilidad del Activo Mayor o igual 4%	11,57%	9,61%	21,6%	11%	3,1%	11,6%	4,05%		
Utilidad	517.474.569,00	333.714.015	83.641.574		183.316.000	111.293.620			
Activo Total	4.472.395.051,00	3.472.147.332	386.576.037		5.996.253.000	959.976.970			
ADMISIBILIDAD				CUMPLE			CUMPLE		
FECHA DE INSCRIPCION 2017/05/26	FECHA DE INSCRIPCION 2017/06/20	FECHA DE INSCRIPCION 2017/04/25		FECHA DE INSCRIPCION 2017/05/05	FECHA DE INSCRIPCION 2015/05/08	FECHA RENOVACION 2017/03/21			

CONT. SANTIAGO RAFAEL TORRESTEON
Jefe División Financiera

Equipo FINANCIERO ALEJANDRA CAJALEQUINTERO
Jefe División Financiera

Cont. CONSUELO AGUILERA GUTIERREZ
P.U. División Bienestar Universitario





UNIVERSIDAD MILITAR NUEVA GRANADA
INVITACION PUBLICA N° 11 DE 2017

REPARACIONES LOCATIVAS DEL 4TO PISO Y ALTILLO, Y LA CAFETERIA DEL SEGUNDO PISO, ZONA DE JUEGOS Y MEZANINE EN EL EDIFICIO ANTIGUO DE LA FACULTAD DE MEDICINA Y CIENCIAS DE LA SALUD, DE LA UNIVERSIDAD MILITAR NUEVA GRANADA, POR EL SISTEMA DE PRECIOS UNITARIOS FIJOS, SIN FORMULA DE REAJUSTE

		22		23			
INFORMACION FINANCIERA	CARLOS ARTURO CAMARGO MORENO NIT 74.181.015-5	JAIIME HUMBERTO ROMERO ALBARRACIN NIT 3.228.988-2	CONSORCIO INGENIEROS CIVILES ASOCIADOS	IDACO S.A.S. NIT 830.065.219-6	INFRAESTRUCTURA CAR Y CIA S.A.S NIT 900.587.436-1	CONSORCIO INGENIEROS ASOCIADOS BOGOTÁ	
	49%	51%	55%	45%			
PATRIMONIO							
Mayor o igual a uno punto cinco (1.5) veces el presupuesto oficial		1.529.943.736		2.660.236.480		4.190.180.216	
LIQUIDEZ		28,885		6,23			
ACTIVO CORRIENTE	1.393.730.876	2.859.655.751	17.089	2.110.236.000	43.58		
PASIVO CORRIENTE	48.250.638	458.674.529	123.482.896		999.867.768	20,58	
No inferior a 1,5 veces		14,0%		14,7%			
ENDEUDAMIENTO	14,0%	14,7%	26,9%	2,1%			
PASIVO TOTAL	248.456.525	458.674.529	611.117.385	22.943.908			
ACTIVO TOTAL	1.778.400.261	3.118.911.009	2.273.256.750	1.088.791.697		20%	
Menor o igual al 60%.							
CAPITAL DE TRABAJO		1.345.480.238		2.400.981.222		3.746.461.460	
Mayor o igual al 40% del presupuesto oficial							
Rentabilidad del Patrimonio Mayor o igual 6%		32,4%		44,8%			
Utilidad	495.542.611	1.190.511.171	42,6%	707.967.051	2,6%	33%	
Patrimonio Total	1.529.943.736	2.660.236.480	1.662.139.365	1.065.847.789			
Rentabilidad del Activo Mayor o igual 4%		27,9%		38,2%			
Utilidad	495.542.611	1.190.511.171	31,1%	707.967.051	2,6%	23%	
Activo Total	1.778.400.261	3.118.911.009	2.273.256.750	1.088.791.697			
ADMISIBILIDAD		CUMPLE		CUMPLE		CUMPLE	
FECHA DE INSCRIPCION 2016/05/31		FECHA DE INSCRIPCION 2014/11/14		FECHA DE INSCRIPCION 2009/11/17		FECHA DE INSCRIPCION 2013/02/15	
FECHA RENOVACION 2017/05/02		FECHA RENOVACION 2017/04/28		FECHA RENOVACION 2017/04/24		FECHA RENOVACION 2017/04/18	

CONT. SANTIBAGO RAFAEL TORRES LEON
Jefe División Financiera

FRANCISCA ALEJANDRA CAUCE QUINTANA
P. U. División Financiera

Cont. CONDELO AGUILERA GUTIERREZ
P. U. División Bienestar Universitario

2



		24		25													
INFORMACION FINANCIERA	MUÑOZ Y HERRERA INGENIEROS ASOCIADOS S.A NIT 830.040.332-2	51%	%PARTICIPACION	EVER JOSE SALGADO SALGADO NIT 7.917.558-1	49%	%PARTICIPACION	CONSORCIO OBRAS LOCATIVAS	CRISTIAN CAMILO NOVA GARCIA NIT 1.014.176.613-2	20%	%PARTICIPACION	MAURICIO DIAZ CIFUENTES NIT 19.257.302-2	40%	%PARTICIPACION	NOVAR INGENIERIA Y CONSTRUCCIONES NIT 830.098.631-1	40%	%PARTICIPACION	CONSORCIO M-C-N
	12.138.492.775	2.569.865.677	14.708.358.452	202.240.000,00	1.915.358.231	496.227.490	2.613.825.721										
PATRIMONIO	Mayor o igual a uno punto cinco (1.5) veces el presupuesto oficial	12.138.492.775	2.569.865.677	14.708.358.452	202.240.000,00	1.915.358.231	496.227.490	2.613.825.721									
LIQUIDEZ	2.395	3.05	2.42	41.216	11.754	10.39											
ACTIVO CORRIENTE	26.568.124.876	1.509.511.780	2.42	160.125.000,00	1.015.781.649	379.759.895											
PASIVO CORRIENTE	11.092.041.977	494.135.850	2.42	3.885.000,00	86.418.996	36.546.499	11.81										
No inferior a 1.5 veces																	
ENDEUDAMIENTO	58.998%	37.998%	57%	0,019	0,132	0,059											
PASIVO TOTAL	17.466.256.045	1.574.928.237	57%	3.885.000,00	290.495.470	36.546.499	12%										
ACTIVO TOTAL	29.604.748.820	4.144.793.914	57%	206.125.000,00	2.205.853.791	532.773.989											
Menor o igual al 60%.																	
CAPITAL DE TRABAJO	15.476.082.899	1.015.375.930	16.491.458.829	156.240.000	929.362.653	343.213.396	1.428.816.049										
Mayor o igual al 40% del presupuesto oficial																	
Rentabilidad del Patrimonio Mayor o Igual 5%	28%	18,9%	28%	21,1%	11,96%	12,7%	12%										
Utilidad	3.408.141.103	485.052.843	28%	42.610.448,00	229.097.752	63.104.316											
Patrimonio Total	12.138.492.775	2.569.865.677	28%	202.240.000,00	1.915.358.231	496.227.490											
Rentabilidad del Activo Mayor o Igual 4%	11,5%	11,7%	12%	20,67%	10,39%	11,8%	11%										
Utilidad	3.408.141.103	485.052.843	12%	42.610.448,00	229.097.752	63.104.316											
Activo Total	29.604.748.820	4.144.793.914	12%	206.125.000,00	2.205.853.791	532.773.989											
ADMISIBILIDAD			CUMPLE				NO CUMPLE POR PORCENTAJE DE PARTICIPACION										
	FECHA DE INSCRIPCION 2014/07/03	FECHA DE INSCRIPCION 2017/05/24		FECHA DE INSCRIPCION 2015/02/24	FECHA DE INSCRIPCION 2015/05/11	FECHA DE INSCRIPCION 2009/10/15											
	FECHA RENOVACION 2017/05/08				FECHA RENOVACION 2017/04/14	FECHA RENOVACION 2017/09/23											

CONT. SANTIAGO RAFAEL TORRES LEON

Jefe División Financiera

EDITH FRANCY ALEXANDRA CAJATE PUNTERO
P.U. División Financiera

CONT. CONSUELO AGUILERA GUTIERREZ

P.U. División Bienestar Universitario

1

2



REPARACIONES LOCATIVAS DEL 4TO PISO Y ALTILLO, Y LA CAFETERIA DEL SEGUNDO PISO, ZONA DE JUEGOS Y MEZANINE EN EL EDIFICIO ANTIGUO DE LA FACULTAD DE MEDICINA Y CIENCIAS DE LA SALUD, DE LA UNIVERSIDAD MILITAR NUEVA GRANADA, POR EL SISTEMA DE PRECIOS UNITARIOS FIJOS, SIN FORMULA DE REAJUSTE

INFORMACION FINANCIERA		26		27		28		29	
E DE LA CRUZ CONSTRUCTORES S.A. NIT 830.116.891-6		CIVILIZACION TECNICA Y ARQUITECTURA S.A.S. NIT 900.283.279-6		PRODIARQ S.A.S. NIT 900.323.283-9		PABA PINZON MAURICIO RAFAEL NIT 8.798.107-3		SOLINOFF CORPORATION S.A. NIT 800.134.773-2	
60%		40%		60%		40%		60%	
5.712.331.105		9.004.822.000		2.475.362.413		5.302.010.142		26.997.477.000	
Mayor o igual a uno punto cinco (1.5) veces el presupuesto oficial				11.480.184.413					
PATRIMONIO									
LIQUIDEZ		49.224		144.04		22.95		1.896	
ACTIVO CORRIENTE		8.913.722.705		7.291.052.000		6.553.751.535		28.550.038.000	
PASIVO CORRIENTE		2.489.949.917		148.120.000		285.513.596		15.061.320.000	
No inferior a 1,5 veces									
ENDEUDAMIENTO		39%		13.288%		31.7%		55.2%	
PASIVO TOTAL		3.699.893.517		148.120.000		2.459.225.092		33.325.419.000	
ACTIVO TOTAL		9.412.224.622		9.152.942.000		7.761.235.234		60.317.896.000	
Menor o igual al 60%.									
CAPITAL DE TRABAJO									
Mayor o igual al 40% del presupuesto oficial		6.423.772.788		7.142.932.000		9.909.847.487		13.488.718.000	
Rentabilidad del Patrimonio Mayor o igual 6%		29,1%		0,6%		19,7%		11,2%	
Utilidad		1.664.302.779		56.467.000		487.896.444		3.010.023.000	
Patrimonio Total		5.712.331.105		9.004.822.000		2.475.362.413		26.992.477.000	
Rentabilidad del Activo Mayor o igual 4%		17,7%		0,6%		17,1%		4,99%	
Utilidad		1.664.302.779		56.467.000		487.896.444		3.010.023.000	
Activo Total		9.412.224.622		9.152.942.000		2.854.706.658		60.317.896.000	
ADMISIBILIDAD		CUMPLE		CUMPLE		NO CUMPLE EL INDICADOR POR RENTABILIDAD DEL ACTIVO		CUMPLE	
FECHA DE INSCRIPCION 2012/10/08		FECHA DE INSCRIPCION 2014/05/15		FECHA DE INSCRIPCION 2015/06/02		FECHA DE INSCRIPCION 2014/06/27		FECHA DE INSCRIPCION 2014/02/07	
FECHA RENOVACION 2017/04/24		FECHA RENOVACION 2017/05/02		FECHA RENOVACION 2017/04/28		FECHA RENOVACION 2017/05/07		FECHA RENOVACION 2017/05/05	

CONT. SANTIAGO RAFAEL TORRES FEON
Jefe División Financiera

ANDRÉS ALEJANDRA CAJALE QUINSEÑO
Jefe División Financiera

CONSUELO AGUILERA GUTIERREZ
P.U. División Bienestar Universitario

2



REPARACIONES LOCATIVAS DEL 4TO PISO Y ALTILLO, Y LA CAFETERIA DEL SEGUNDO PISO, ZONA DE JUEGOS Y MEZANINE EN EL EDIFICIO ANTIGUO DE LA FACULTAD DE MEDICINA Y CIENCIAS DE LA SALUD, DE LA UNIVERSIDAD MILITAR NUEVA GRANADA, POR EL SISTEMA DE PRECIOS UNITARIOS FIJOS, SIN FORMULA DE REAJUSTE

		30		31		32			
INFORMACION FINANCIERA		CONSTRUCCIONES KYOTO S.A.S NIT 830,045,448-0		DBS GRUPO DE INGENIERIA S.A.S NIT 900.621.325-8 49% %PARTICIPACION		CONSTRÓPE -CONGEVIA INGENHARIA E CONSTRUCCAO S.A SUCURSAL COLOMBIA NIT 900.940.686-1 51% %PARTICIPACION		CONSORCIO DBS- CONSTRÓPE	
PATRIMONIO		4.901.824.209		1.530.292.727		32.526.008.982		34.056.301.709	
Mayor o igual a uno punto cinco (1.5) veces el presupuesto oficial		4.901.824.209		1.530.292.727		32.526.008.982		34.056.301.709	
LIQUIDEZ		2,936		1,201		13,36			
ACTIVO CORRIENTE		8.448.906.940		1.592.815.248		40.077.536.934			
PASIVO CORRIENTE		2.877.671.824		1.325.844.935		2.999.539.156		9,74	
No inferior a 1.5 veces		49,5%		54,0%		55,9%			
ENDEUDAMIENTO		4.805.943.606		1.799.553.641		41.208.196.130			
PASIVO TOTAL		4.805.943.606		1.799.553.641		41.208.196.130			
ACTIVO TOTAL		9.707.767.815		3.329.846.368		73.734.205.112		56%	
Menor o igual al 60%.									
CAPITAL DE TRABAJO		5.571.235.116		266.970.313		37.077.997.778		37.344.968.091	
Mayor o igual al 40% del presupuesto oficial		5.571.235.116		266.970.313		37.077.997.778		37.344.968.091	
Rentabilidad del Patrimonio Mayor o igual 5%		20,2%		39,8%		10,8%			
Utilidad		988.228.425		608.475.077		3.524.493.592		12%	
Patrimonio Total		4.901.824.209		1.530.292.727		32.526.008.982			
Rentabilidad del Activo Mayor o igual 4%		10,18%		18,3%		4,8%			
Utilidad		988.228.425		608.475.077		3.524.493.592		5,34%	
Activo Total		9.707.767.815		3.329.846.368		73.734.205.112			
ADMISIBILIDAD		CUMPLE		CUMPLE		CUMPLE		CUMPLE	
FECHA DE INSCRIPCION 2014/04/26		FECHA DE INSCRIPCION 2014/05/16		FECHA DE INSCRIPCION 2016/07/08		FECHA DE INSCRIPCION 2014/05/29		FECHA DE INSCRIPCION 2009/10/21	
FECHA RENOVACION 2017/04/18		FECHA RENOVACION 2017/05/12		FECHA RENOVACION 2017/05/10		FECHA RENOVACION 2017/05/09		FECHA RENOVACION 2017/05/12	

CONT. SANTIAGO RAFAEL TORRES LEON
Jefe División Financiera

Icon. FRANCY ALEJANDRA CAJALE QUINTERO
P.E. División Financiera

CONT. CARLOS AGUILERA GUTIERREZ
P.U. División Bienestar Universitario





REPARACIONES LOCATIVAS DEL 4TO PISO Y ALTILLO, Y LA CAFETERIA DEL SEGUNDO PISO, ZONA DE JUEGOS Y MEZANINE EN EL EDIFICIO ANTIGUO DE LA FACULTAD DE MEDICINA Y CIENCIAS DE LA SALUD, DE LA UNIVERSIDAD MILITAR NUEVA GRANADA, POR EL SISTEMA DE PRECIOS UNITARIOS FIJOS, SIN FORMULA DE REAJUSTE

		33		34		35									
INFORMACION FINANCIERA	60%	RB DE COLOMBIA S.A. NIT 860.004.030-1	40%	CONSTRUCTORA AHA NIT 830.010.208-9	CONSORCIO ESPACIOS EDUCATIVOS	RAFAEL MOGOLLON RODRIGUEZ NIT 19.388.445-9	LUIS OSCAR VARGAS ARBONDANO NIT 19.362.135-8	CONSTRUIR XXI S.A.S NIT 900.187.524-5	CONSORCIO CONSTRUIR 21						
	%PARTICIPACION		%PARTICIPACION							51%	%PARTICIPACION	49%	%PARTICIPACION		
PATRIMONIO		15.282.750.666		481.426.017		15.764.176.683		6.464.217.848		6.374.306.360		2.839.538.415		9.213.844.775	
Mayor o igual a uno punto cinco (1.5) veces el presupuesto oficial															
LIQUIDEZ		4,345		13,78		8,637		8,788		9,255					
ACTIVO CORRIENTE		16.364.104.244		518.972.314		4.024.008.055		3.891.368.355		2.808.730.989					
PASIVO CORRIENTE		3.765.925.441		37.655.584		465.928.384		442.790.933		303.476.396					
No inferior a 1.5 veces															
ENDEUDAMIENTO		35,1%		7,3%		6,7%		24,7%		34,5%					
PASIVO TOTAL		8.263.487.881		37.655.584		465.928.384		2.093.117.480		1.493.613.927					
ACTIVO TOTAL		23.546.238.547		519.081.601		6.930.146.232		8.467.423.840		4.333.152.342					
Menor o igual al 60%.															
CAPITAL DE TRABAJO															
Mayor o igual al 40% del presupuesto oficial		12.598.178.803		481.316.730		13.079.495.533		3.558.079.671		3.448.577.422		2.505.254.593		5.953.832.015	
Rentabilidad del Patrimonio Mayor o igual 6%		13,7%		1,4%		17,5%		22,3%		19,2%					
Utilidad		2.093.255.511		6.554.219		1.133.562.680		1.423.311.855		544.071.683					
Patrimonio Total		15.282.750.666		481.426.017		6.464.217.848		6.374.306.360		2.839.538.415					
Rentabilidad del Activo Mayor o igual 4%		8,99%		1,3%		16,36%		16,81%		12,6%					
Utilidad		2.093.255.511		6.554.219		1.133.562.680		1.423.311.855		544.071.683					
Activo Total		23.546.238.547		519.081.601		6.930.146.232		8.467.423.840		4.333.152.342					
ADMISSIBILIDAD						CUMPLE		CUMPLE						CUMPLE	
		FECHA DE INSCRIPCION 2009/08/20		FECHA DE INSCRIPCION 2014/06/12		FECHA DE INSCRIPCION 2014/05/29		FECHA DE INSCRIPCION 2010/10/27		FECHA DE INSCRIPCION 2012/02/29					
		FECHA RENOVACION 2017/04/18		FECHA RENOVACION 2017/04/04		FECHA RENOVACION 2017/04/21		FECHA RENOVACION 2017/05/08		FECHA RENOVACION 2017/04/29					

CONT. SANTANSA RAFAEL TORRES LEON
Jefe División Financiera

Econ. FRANCY ALEJANDRA CAJALE QUINERO
R.E. División Financiera

Cont. CONSUELO AGUILERA GUTIERREZ
P. U. División Bienestar Universitario



UNIVERSIDAD MILITAR NUEVA GRANADA
INVITACION PUBLICA N° 11 DE 2017

REPARACIONES LOCATIVAS DEL 4TO PISO Y ALTILLO, Y LA CAFETERIA DEL SEGUNDO PISO, ZONA DE JUEGOS Y MEZANINE EN EL EDIFICIO ANTIGUO DE LA FACULTAD DE MEDICINA Y CIENCIAS DE LA SALUD, DE LA UNIVERSIDAD MILITAR NUEVA GRANADA, POR EL SISTEMA DE PRECIOS UNITARIOS FIJOS, SIN FORMULA DE REAJUSTE

36		37		38		
INFORMACION FINANCIERA	ENRIQUE MOLANO VENEGAS NIT 79.393.739-7	GERMAN VILLANUEVA CALDERON NIT 12.547.660-3	CONSTRUSOCIAL S.A.S NIT 819.002.537-3	PROYECTOS INTEGRALES DE INGENIERIA S.A.S NIT 900.938.820-4	CONSORCIO PROINGE	ERLAR Y CIA S.A. NIT 860.354.608-7
PATRIMONIO		51% %PARTICIPACION	25% %PARTICIPACION	24% %PARTICIPACION		
Mayor o igual a uno punto cinco (1.5) veces el presupuesto oficial	3.261.758.222	4.462.529.718,89	1.869.855.643	310.410.897	6.642.796.259	2.988.389.821
LIQUIDIZ	12.217	29.103	26,35	20,67		24.811
ACTIVO CORRIENTE	3.705.865.990	5.133.519.284,06	2.956.682.482	293.946.210		3.000.964.006
PASIVO CORRIENTE	303.336.816	176.392.363,68	112.205.657	14.218.333		120.954.264
No inferior a 1,5 veces						
ENDEUDAMIENTO	41,4%	0,194	0,3997	0,044		3,9%
PASIVO TOTAL	2.285.983.718	1.074.777.615,97	1.245.087.363	14.218.333		120.954.264
ACTIVO TOTAL	5.517.741.940	5.537.307.334,86	3.114.943.006	324.629.230		3.109.344.085
Menor o igual al 60%.						
CAPITAL DE TRABAJO						
Mayor o igual al 40% del presupuesto oficial	3.402.529.174	4.957.126.920	2.844.476.825	279.727.877	8.081.331.622	2.880.009.742
Rentabilidad del Patrimonio Mayor o igual 6%	14,5%	17,4%	29,35%	5,8%		11,2%
Utilidad	473.529.570	778.219.379,55	548.743.851	17.999.033		334.529.897
Patrimonio Total	3.261.758.222	4.462.529.718,89	1.869.855.643	310.410.897		2.988.389.821
Rentabilidad del Activo Mayor o igual 4%	8,58%	14,05%	17,62%	5,5%		10,76%
Utilidad	473.529.570	778.219.379,55	548.743.851	17.999.033		334.529.897
Activo Total	5.517.741.940	5.537.307.334,86	3.114.943.006	324.629.230		3.109.344.085
ADMISIBILIDAD	CUMPLE				CUMPLE	CUMPLE
FECHA DE INSCRIPCION 2011/04/19	FECHA DE INSCRIPCION 2009/12/28	FECHA DE INSCRIPCION 2011/12/22	FECHA DE INSCRIPCION 2016/03/02	FECHA DE INSCRIPCION 2009/12/09		
FECHA RENOVACION 2017/05/09	FECHA RENOVACION 2017/04/20	FECHA RENOVACION 2017/04/25	FECHA RENOVACION 2017/05/05	FECHA RENOVACION 2017/05/07		

CONT. SANTIAGO RAFAEL TORRES LEON
Jefe División Financiera

Edon FRANCY ALEXANDRA CAJALE QUINDEO
Jefe División Financiera


CONT. CONSELDO AGUILERA GUTIERREZ
P.U. División Bienestar Universitario

1



REPARACIONES LOCATIVAS DEL 4TO PISO Y ALTILLO, Y LA CAFETERIA DEL SEGUNDO PISO, ZONA DE JUEGOS Y MEZANINE EN EL EDIFICIO ANTIGUO DE LA FACULTAD DE MEDICINA Y CIENCIAS DE LA SALUD, DE LA UNIVERSIDAD MILITAR NUEVA GRANADA, POR EL SISTEMA DE PRECIOS UNITARIOS FIJOS, SIN FORMULA DE REAUSTE

39		40		41	
INFORMACION FINANCIERA		M.V.C CONSTRUCTORES S.A.S NIT 900.375.814-2		CONSORCIO IBIZA	
ORLANDO SEPULVEDA CELY NIT 79.203.181-4		INVERSIONES G Y S LTDA NIT 830.083.258-1		CONSTRUSAR S.A.S NIT 892.002.985-5	
48%		52%		51%	
%PARTICIPACION		%PARTICIPACION		%PARTICIPACION	
30.224.956.092		778.301.271		5.927.212.118	
1.872.687.371		2.650.988.642		2.550.006.328	
Mayor o igual a uno punto cinco (1.5) veces el presupuesto oficial		Mayor o igual a uno punto cinco (1.5) veces el presupuesto oficial		Mayor o igual a uno punto cinco (1.5) veces el presupuesto oficial	
PATRIMONIO		PATRIMONIO		PATRIMONIO	
LIQUIDEZ		LIQUIDEZ		LIQUIDEZ	
ACTIVO CORRIENTE		ACTIVO CORRIENTE		ACTIVO CORRIENTE	
PASIVO CORRIENTE		PASIVO CORRIENTE		PASIVO CORRIENTE	
No inferior a 1.5 veces		No inferior a 1.5 veces		No inferior a 1.5 veces	
ENDEUDAMIENTO		ENDEUDAMIENTO		ENDEUDAMIENTO	
PASIVO TOTAL		PASIVO TOTAL		PASIVO TOTAL	
ACTIVO TOTAL		ACTIVO TOTAL		ACTIVO TOTAL	
Menor o igual al 60%.		Menor o igual al 60%.		Menor o igual al 60%.	
CAPITAL DE TRABAJO		CAPITAL DE TRABAJO		CAPITAL DE TRABAJO	
Mayor o igual al 40% del presupuesto oficial		Mayor o igual al 40% del presupuesto oficial		Mayor o igual al 40% del presupuesto oficial	
Rentabilidad del Patrimonio Mayor o Igual 6%		Rentabilidad del Patrimonio Mayor o Igual 6%		Rentabilidad del Patrimonio Mayor o Igual 6%	
Utilidad		Utilidad		Utilidad	
Patrimonio Total		Patrimonio Total		Patrimonio Total	
Rentabilidad del Activo Mayor o Igual 4%		Rentabilidad del Activo Mayor o Igual 4%		Rentabilidad del Activo Mayor o Igual 4%	
Utilidad		Utilidad		Utilidad	
Activo Total		Activo Total		Activo Total	
ADMISIBILIDAD		ADMISIBILIDAD		ADMISIBILIDAD	
CUMPLE		CUMPLE		CUMPLE	
FECHA DE INSCRIPCION 2015/05/08		FECHA DE INSCRIPCION 2010/12/10		FECHA DE INSCRIPCION 2009/12/16	
FECHA RENOVACION 2017/05/05		FECHA RENOVACION 2017/05/02		FECHA RENOVACION 2017/04/17	
FECHA DE INSCRIPCION 2015/05/08		FECHA DE INSCRIPCION 2011/09/15		FECHA DE INSCRIPCION 2010/06/25	
FECHA RENOVACION 2017/05/05		FECHA RENOVACION 2016/04/05		FECHA RENOVACION 2017/05/05	
1.008.526.117		801.221.302		8.963.078.343	
1.809.747.419		1.809.747.419		4.368.059.186	
31,7%		27,0%		34,5%	
31,8%		28%		18,0%	
27,49%		20,1%		18,10%	
28,41%		25%		9,0%	
9.577.534.509		210.234.948		458.846.317	
30.224.956.092		778.301.271		2.550.006.328	
28.41%		20.1%		18.10%	
9.577.534.509		210.234.948		458.846.317	
33.707.817.946		1.044.846.892		5.072.924.720	
31,7%		27,0%		34,5%	
31,8%		28%		18,0%	
27,49%		20,1%		18,10%	
28,41%		25%		9,0%	
9.577.534.509		210.234.948		458.846.317	
30.224.956.092		778.301.271		2.550.006.328	
28.41%		20.1%		18.10%	
9.577.534.509		210.234.948		458.846.317	
33.707.817.946		1.044.846.892		5.072.924.720	
31,7%		27,0%		34,5%	
31,8%		28%		18,0%	
27,49%		20,1%		18,10%	
28,41%		25%		9,0%	
9.577.534.509		210.234.948		458.846.317	
30.224.956.092		778.301.271		2.550.006.328	
28.41%		20.1%		18.10%	
9.577.534.509		210.234.948		458.846.317	
33.707.817.946		1.044.846.892		5.072.924.720	
31,7%		27,0%		34,5%	
31,8%		28%		18,0%	
27,49%		20,1%		18,10%	
28,41%		25%		9,0%	
9.577.534.509		210.234.948		458.846.317	
30.224.956.092		778.301.271		2.550.006.328	
28.41%		20.1%		18.10%	
9.577.534.509		210.234.948		458.846.317	
33.707.817.946		1.044.846.892		5.072.924.720	
31,7%		27,0%		34,5%	
31,8%		28%		18,0%	
27,49%		20,1%		18,10%	
28,41%		25%		9,0%	
9.577.534.509		210.234.948		458.846.317	
30.224.956.092		778.301.271		2.550.006.328	
28.41%		20.1%		18.10%	
9.577.534.509		210.234.948		458.846.317	
33.707.817.946		1.044.846.892		5.072.924.720	
31,7%		27,0%		34,5%	
31,8%		28%		18,0%	
27,49%		20,1%		18,10%	
28,41%		25%		9,0%	
9.577.534.509		210.234.948		458.846.317	
30.224.956.092		778.301.271		2.550.006.328	
28.41%		20.1%		18.10%	
9.577.534.509		210.234.948		458.846.317	
33.707.817.946		1.044.846.892		5.072.924.720	
31,7%		27,0%		34,5%	
31,8%		28%		18,0%	
27,49%		20,1%		18,10%	
28,41%		25%		9,0%	
9.577.534.509		210.234.948		458.846.317	
30.224.956.092		778.301.271		2.550.006.328	
28.41%		20.1%		18.10%	
9.577.534.509		210.234.948		458.846.317	
33.707.817.946		1.044.846.892		5.072.924.720	
31,7%		27,0%		34,5%	
31,8%		28%		18,0%	
27,49%		20,1%		18,10%	
28,41%		25%		9,0%	
9.577.534.509		210.234.948		458.846.317	
30.224.956.092		778.301.271		2.550.006.328	
28.41%		20.1%		18.10%	
9.577.534.509		210.234.948		458.846.317	
33.707.817.946		1.044.846.892		5.072.924.720	
31,7%		27,0%		34,5%	
31,8%		28%		18,0%	
27,49%		20,1%		18,10%	
28,41%		25%		9,0%	
9.577.534.509		210.234.948		458.846.317	
30.224.956.092		778.301.271		2.550.006.328	
28.41%		20.1%		18.10%	
9.577.534.509		210.234.948		458.846.317	
33.707.817.946		1.044.846.892		5.072.924.720	
31,7%		27,0%		34,5%	
31,8%		28%		18,0%	
27,49%		20,1%		18,10%	
28,41%		25%		9,0%	
9.577.534.509		210.234.948		458.846.317	
30.224.956.092		778.301.271		2.550.006.328	
28.41%		20.1%		18.10%	
9.577.534.509		210.234.948		458.846.317	
33.707.817.946		1.044.846.892		5.072.924.720	
31,7%		27,0%		34,5%	
31,8%		28%		18,0%	
27,49%		20,1%		18,10%	
28,41%		25%		9,0%	
9.577.534.509		210.234.948		458.846.317	
30.224.956.092		778.301.271		2.550.006.328	
28.41%		20.1%		18.10%	
9.577.534.509		210.234.948		458.846.317	
33.707.817.946		1.044.846.892		5.072.924.720	
31,7%		27,0%		34,5%	
31,8%		28%		18,0%	
27,49%		20,1%		18,10%	
28,41%		25%		9,0%	
9.577.534.509		210.234.948		458.846.317	
30.224.956.092		778.301.271		2.550.006.328	
28.41%		20.1%		18.10%	
9.577.534.509		210.234.948		458.846.317	
33.707.817.946		1.044.846.892		5.072.924.720	
31,7%		27,0%		34,5%	
31,8%		28%		18,0%	
27,49%		20,1%		18,10%	
28,41%		25%		9,0%	
9.577.534.509		210.234.948		458.846.317	
30.224.956.092		778.301.271		2.550.006.328	
28.41%		20.1%		18.10%	
9.577.534.509		210.234.948		458.846.317	
33.707.817.946		1.044.846.892		5.072.924.720	
31,7%		27,0%		34,5%	
31,8%		28%		18,0%	
27,49%		20,1%		18,10%	
28,41%		25%		9,0%	
9.577.534.509		210.234.948		458.846.317	
30.224.956.092		778.301.271		2.550.006.328	
28.41%		20.1%		18.10%	
9.577.534.509		210.234.948		458.846.317	
33.707.817.946		1.044.846.892		5.072.924.720	
31,7%		27,0%		34,5%	
31,8%		28%		18,0%	
27,49%		20,1%		18,10%	
28,41%		25%		9,0%	
9.577.534.509		210.234.948		458.846.317	
30.224.956.092		778.301.271		2.550.006.328	
28.41%		20.1%		18.10%	
9.577.534.509		210.234.948		458.846.317	
33.707.817.946		1.044.846.892		5.072.924.720	
31,7%		27,0%		34,5%	
31,8%		28%		18,0%	
27,49%		20,1%		18,10%	
28,41%		25%		9,0%	
9.577.534.509		210.234.948		458.846.317	
30.224.956.092		778.301.271		2.550.006.328	
28.41%		20.1%		18.10%	
9.577.534.509		210.234.948		458.846.317	
33.707.817.946		1.044.846.892		5.072.924.720	
31,7%		27,0%		34,5%	
31,8%		28%		18,0%	
27,49%		20,1%		18,10%	
28,41%		25%		9,0%	
9.577.534.509		210.234.948		458.846.317	
30.224.956.092		778.301.271		2.550.006.328	
28.41%		20.1%		18.10%	
9.577.534.509		210.234.948		458.846.317	
33.707.817.946		1.044.846.892		5.072.924.720	
31,7%		27,0%		34,5%	
31,8%		28%		18,0%	
27,49%		20,1%		18,10%	
28,41%		25%		9,0%	
9.577.534.509		210.234.948		458.846.317	
30.224.956.092		778.301.271		2.550.006.328	
28.41%		20.1%		18.10%	
9.577.534.509		210.234.948		458.846.317	
33.707.817.946		1.044.846.892		5.072.924.720	
31,7%		27,0%		34,5%	
31,8%		28%		18,0%	
27,49%		20,1%		18,10%	
28,41%		25%		9,0%	
9.577.534.509		210.234.948		458.846.317	
30.224.956.092		778.301.271		2.550.006.328	
28.41%		20.1%		18.10%	
9.577.534.509		210.234.948		458.846.317	
33.707.817.946		1.044.846.892		5.072.924.720	
31,7%		27,0%		34,5%	
31,8%		28%		18,0%	
27,49%		20,1%		18,10%	
28,41%		25%		9,0%	
9.577.534.509		210.234.948		458.846.317	
30.224.956.092		778.301.271		2.550.006.328	
28.41%		20.1%		18.10%	





UNIVERSIDAD MILITAR NUEVA GRANADA
INVITACION PUBLICA N° 11 DE 2017

REPARACIONES LOCATIVAS DEL 4TO PISO Y ALTILLO, Y LA CAFETERIA DEL SEGUNDO PISO, ZONA DE JUEGOS Y MEZANINE EN EL EDIFICIO ANTIGUO DE LA FACULTAD DE MEDICINA Y CIENCIAS DE LA SALUD, DE LA UNIVERSIDAD MILITAR NUEVA GRANADA, POR EL SISTEMA DE PRECIOS UNITARIOS FIJOS, SIN FORMULA DE REAJUSTE

		42		43		
INFORMACION FINANCIERA	BSV INGENIERIA S.A.S NIT 830.142.715-8	DIAL INGENIERIA DISEÑOS Y ACABADOS S.A.S NIT 900.644.799-4	CONSORCIO DB	RC INGENIERIA GLOBAL NIT 900.754.326-6	WILLIAM CARBONA OLIVOS NIT 79.958.441-4	CONSORCIO RCW INSTITUCIONES
	51%	49%		40%	60%	
PATRIMONIO						
Mayor o igual a uno punto cinco (1.5) veces el presupuesto oficial		1.830.608.631		1.222.858.438		3.053.467.069
LIQUIDEZ		3.1697		1.692		25.62
ACTIVO CORRIENTE		2.055.670.015		2.235.609.251		62.464.004
PASIVO CORRIENTE		648.529.181		1.321.388.695		2.437.906
No inferior a 1,5 veces						
ENDEUDAMIENTO		26,2%		51,9%		2,96%
PASIVO TOTAL		648.529.181		1.321.388.695		2.437.906
ACTIVO TOTAL		2.479.137.812		2.544.247.133		82.464.004
Menor o igual al 60%						
CAPITAL DE TRABAJO						
Mayor o igual al 40% del presupuesto oficial		1.407.140.834		914.220.556		2.321.361.390
Rentabilidad del Patrimonio Mayor o igual 6%		21,1%		55,4%		39,1%
Utilidad		386.966.084		677.724.232		31.327.587
Patrimonio Total		1.830.608.631		1.222.858.438		80.026.098
Rentabilidad del Activo Mayor o igual 4%		15,61%		26,6%		37,99%
Utilidad		386.966.084		677.724.232		31.327.587
Activo Total		2.479.137.812		2.544.247.133		82.464.004
ADMISIBILIDAD						
FECHA DE INSCRIPCION 2012/11/13		FECHA DE INSCRIPCION 2015/04/17		FECHA DE INSCRIPCION 2016/03/02		FECHA DE INSCRIPCION 2012/12/11
FECHA RENOVACION 2017/05/10		FECHA RENOVACION 2014/04/18		FECHA RENOVACION 2017/04/28		FECHA RENOVACION 2017/05/02
CONT. SANTIAGO RAFAEL TORRES LEON Jefe División Financiera		CONT. FRANCIS ALEJANDRA CALLE QUINTERO P. División Financiera		CONT. ADANSU LO AGUILERA GUTIERREZ P. U. División Bienestar Universitario		



REPARACIONES LOCATIVAS DEL 4TO PISO Y ALTILLO, Y LA CAFETERIA DEL SEGUNDO PISO, ZONA DE JUEGOS Y MEZANINE EN EL EDIFICIO ANTIGUO DE LA FACULTAD DE MEDICINA Y CIENCIAS DE LA SALUD, DE LA UNIVERSIDAD MILITAR NUEVA GRANADA, POR EL SISTEMA DE PRECIOS UNITARIOS FIJOS, SIN FORMULA DE REAJUSTE

INFORMACION FINANCIERA		O&L PROYECTOS DE INGENIERIA S.A.S. NIT 900.939.622-7		RAELJA INGENIERIA S.A.S NIT 813.003.916-4		OMAR HUMBERTO CORTES ARANGUREN NIT 79.253.154-9		CONSORCIO EDUCATIVO 2017	
PATRIMONIO		51%	%PARTICIPACION	21%	%PARTICIPACION	28%	%PARTICIPACION		
Mayor o igual a uno punto cinco (1.5) veces el presupuesto oficial		432.846.440,00		1.220.403.311		438.123.979		2.071.373.730	
LIQUIDEZ		17.036		233.495		70.76			
ACTIVO CORRIENTE		385.049.082,00		1.271.507.818		383.957.470		40,23	
PASIVO CORRIENTE		22.602.642,00		5.445.546		5.425.991			
No inferior a 1,5 veces									
ENDEUDAMIENTO		0,0496		0,103		0,013		7%	
PASIVO TOTAL		22.602.642,00		140.033.307		5.425.991			
ACTIVO TOTAL		455.449.082,00		1.360.436.618		423.549.970			
Menor o igual al 60%.									
CAPITAL DE TRABAJO									
Mayor o igual al 40% del presupuesto oficial		362.446.440		1.266.062.272		378.531.479		2.007.040.191	
Rentabilidad del Patrimonio Mayor o igual 6%		12,4%		44,17%		13,0%		34%	
Utilidad		53.682.485,00		539.050.915		54.483.980			
Patrimonio Total		432.846.440,00		1.220.403.311		418.123.979			
Rentabilidad del Activo Mayor o igual 4%		11,79%		39,62%		12,9%		32%	
Utilidad		53.682.485,00		539.050.915		54.483.980			
Activo Total		455.449.082,00		1.360.436.618		423.549.970			
ADMISIBILIDAD								CUMPLE	
FECHA DE INSCRIPCION 2016/05/17		FECHA DE INSCRIPCION 2014/04/24		FECHA DE INSCRIPCION 2012/07/03					
FECHA RENOVACION 2017/02/27		FECHA RENOVACION 2017/03/07		FECHA RENOVACION 2017/03/21					

CONT. SANTIAGO RAFAEL TORRES LEON
Jefe División Financiera

CONT. FRANCY ALEJANDRA CAJALE QUINERO
P.E. División Financiera

CONT. CONSUELO AGUIERA GUTIERREZ
P.L. División Bienestar Universitario

